

Informe de los recursos ejercidos acumulados destinados a los Órganos de Vigilancia, correspondientes al tercer trimestre 2016

Periodo del 1° de enero al 30 de septiembre de 2016

I. INFORME DE LOS RECURSOS EJERCIDOS ACUMULADOS DESTINADOS A LOS ÓRGANOS DE VIGILANCIA, CONFORME A LOS LINEAMIENTOS APROBADOS MEDIANTE LOS ACUERDOS INE/JGE127/2014 E INE/JGE02/2016, CORRESPONDIENTE AL SEGUNDO TRIMESTRE 2016.

Los apoyos administrativos subsidiarios que se asignaron a los representantes de los partidos políticos en el período del 1° de enero al 30 de septiembre del 2016, fueron normados por los lineamientos aprobados por la Junta General Ejecutiva a través de los acuerdos INE/JGE127/2014 (por el periodo del 1° al 12 de enero 2016) e INE/JGE02/2016 y Anexo 1 que considera el índice de inflación (a partir del 13 de enero 2016).

Comisión Nacional de Vigilancia.

El presupuesto modificado autorizado para la Comisión Nacional de Vigilancia, es por un monto de 61,219.50 miles de pesos y el presupuesto ejercido, asciende a 39,844.54 miles de pesos, que corresponden a los siguientes conceptos:

- ▶ Pago de dietas considerando el I.S.R. por 34,759.08 miles de pesos.
- ▶ Adquisición de mobiliario y equipo por un monto de 271.73 miles de pesos.
- ▶ Servicios de telefonía, Telecomunicaciones y Satelitales por 345.21 miles de pesos.
- ▶ Operación (Alimentación, papelería y suscripciones a diarios), por 922.81 miles de pesos.
- ▶ Gastos de supervisión y vigilancia por 3,457.28 miles de pesos.
- ▶ Capacitación y asesorías por 88.43 miles de pesos.

El presupuesto disponible al 30 de septiembre del 2016, asciende a 21,374.96 miles de pesos.

Comisiones Locales y Distritales de Vigilancia.

Para las Comisiones Locales y Distritales de Vigilancia el presupuesto asignado fue de 2,720.32 miles de pesos, que corresponden a insumos de cafetería, y el presupuesto ministrado al 30 de septiembre del 2016, es por un monto de 2,040.24 miles de pesos, por lo que el presupuesto disponible es de 680.08 miles de pesos.

El monto total ejercido por los Órganos de Vigilancia asciende a 41,884.78 miles de pesos.

PERIODO DEL 1° DE ENERO AL 30 DE SEPTIEMBRE DE 2016			
Concepto	PRESUPUESTO AUTORIZADO ENE-DIC	EJERCIDO 1° DE ENERO AL 30 DE SEPTIEMBRE DE 2016	PRESUPUESTO DISPONIBLE
Comisión Nacional de Vigilancia	61,219,503.94	39,844,538.64	21,374,965.30
Comisiones Locales y Distritales de Vigilancia ^{1/}	2,720,322.96	2,040,242.22	680,080.74
Total de apoyos administrativos a los representantes de los partidos políticos nacionales acreditados ante los órganos de vigilancia del Instituto Nacional Electoral	63,939,826.90	41,884,780.86	22,055,046.05

^{1/} Ministración de recursos a los Órganos Locales y Distritales de Vigilancia, se considera como presupuesto ejercido el monto total ministrado.

Proyectos Especiales Comisión Nacional de Vigilancia:

Para proyectos especiales el presupuesto asignado es de 5,986.86 miles de pesos, que corresponden a los siguientes proyectos:

- ▶ Programa de Destrucción Documentación con más de 10 años de antigüedad se asignó un presupuesto de 180.00 miles de pesos, de los cuales se han ejercido 156.63 miles de pesos, quedando un presupuesto no ejercido de 23.37 miles de pesos.
- ▶ Para el programa de Verificación de Registros con Datos de Domicilios Presuntamente Irregulares Supervisión Central se asignó un presupuesto de 450.00 miles de pesos, de los cuales se han ejercido 271.77 miles de pesos, quedando un presupuesto no ejercido de 178.23 miles de pesos.
- ▶ Para el programa de Verificación de Registros con Datos de Domicilios Presuntamente Irregulares Figuras Espejo se asignó un presupuesto de 283.00 miles de pesos, los cuales fueron ejercidos en su totalidad.
- ▶ Para el programa de Revisión y cuantificación del material de desecho generado durante la emisión de la lista nominal de electores definitiva con fotografía se asignó un presupuesto de 89.24 miles de pesos, de los cuales se ejercieron 77.12 miles de pesos, quedando un presupuesto no ejercido de 12.12 miles de pesos.
- ▶ Para Distritación se asignó un presupuesto de 4,984.61 miles de pesos, de los cuales se han ejercido 3,738.46 miles de pesos, quedando un presupuesto por ejercer de 1,246.15 miles de pesos.

PERIODO DEL 1° DE ENERO AL 30 DE SEPTIEMBRE DE 2016

Concepto	PRESUPUESTO AUTORIZADO ENE-DIC	EJERCIDO 1° DE ENERO AL 30 DE SEPTIEMBRE DE 2016	PRESUPUESTO DISPONIBLE
Programa de Destrucción Documentación con más de 10 años de antigüedad	180,000.00	156,625.98	23,374.02
Programa de Verificación de Registros con Datos de Domicilios Presuntamente Irregulares Supervisión Central	450,000.00	271,765.81	178,234.19
Programa de Verificación de Registros con Datos de Domicilios Presuntamente Irregulares Figuras Espejo ^{1/}	283,004.68	283,004.68	0.00
Programa de Revisión y Cuantificación del material de desecho generado durante la emisión de la lista nominal de electores definitiva con fotografía	89,242.20	77,123.36	12,118.84
Distritación	4,984,614.72	3,738,461.04	1,246,153.68
Total de apoyos para Proyectos Especiales	5,986,861.60	4,526,980.87	1,459,880.73

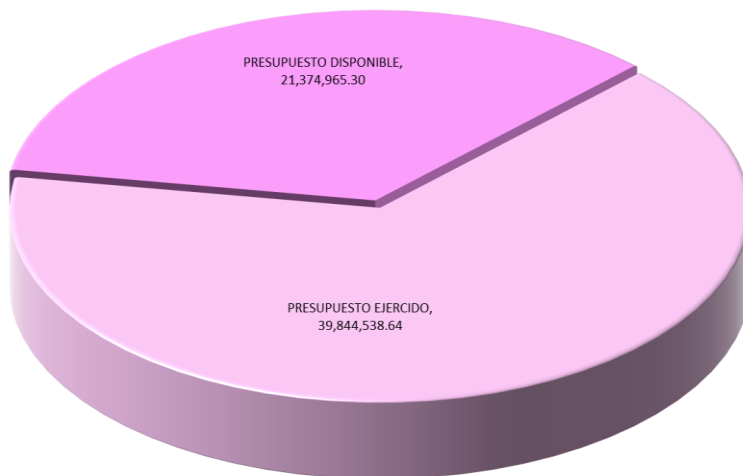
^{1/} Ministración de recursos a los Órganos Locales y Distritales de Vigilancia, se considera como presupuesto ejercido el monto total ministrado.

INFORME DE LOS RECURSOS EJERCIDOS ACUMULADOS DESTINADOS A LOS ÓRGANOS DE VIGILANCIA, ASÍ COMO DEL MONTO NO EJERCIDO
CON CORTE AL 30 DE SEPTIEMBRE DE 2016

APOYOS FINANCIEROS A LA COMISIÓN NACIONAL DE VIGILANCIA

CONCEPTO	AUTORIZADO ENE - DIC	ADECUACIONES COMPENSADAS	PRESUPUESTO MODIFICADO	EJERCIDO ENE - SEP	PRESUPUESTO DISPONIBLE
- APOYOS AL PERSONAL					
REPRESENTANTE PROPIETARIO Y PERSONAL AUXILIAR	33,628,148.86	0.00	33,628,148.86	22,593,400.15	11,034,748.71
RETENCION DEL IMPUESTO SOBRE LA RENTA	18,107,464.80		18,107,464.80	12,165,677.27	5,941,787.53
SUMA	51,735,613.66	0.00	51,735,613.66	34,759,077.42	16,976,536.24
- APOYOS MATERIALES					
MOBILIARIO, EQUIPO Y SOFTWARE	1,093,276.23	(476,168.49)	617,107.74	271,728.73	345,379.01
SERVICIOS DE TELEFONÍA, TELECOMUNICACIONES Y SATELITALES	645,231.72	-	645,231.72	345,206.83	300,024.89
OPERACIÓN	716,952.60	619,364.84	1,336,317.44	922,814.64	413,502.80
SUMA	2,455,460.55	143,196.35	2,598,656.90	1,539,750.20	1,058,906.70
- APOYOS FINANCIEROS DE LA COMISIÓN NACIONAL, LOCAL Y DISTRITAL DE VIGILANCIA					
DE SUPERVISIÓN Y VIGILANCIA	6,837,242.37	(167,281.79)	6,669,960.58	3,457,280.27	3,212,680.31
DE CAPACITACIÓN	191,187.36	24,085.44	215,272.80	88,430.75	126,842.05
SUMA	7,028,429.73	-143,196.35	6,885,233.38	3,545,711.02	3,339,522.36
SUMA CNV	61,219,503.94	0.00	61,219,503.94	39,844,538.64	21,374,965.30

RECURSOS EJERCIDOS RESPECTO AL PRESUPUESTO AUTORIZADO 2016

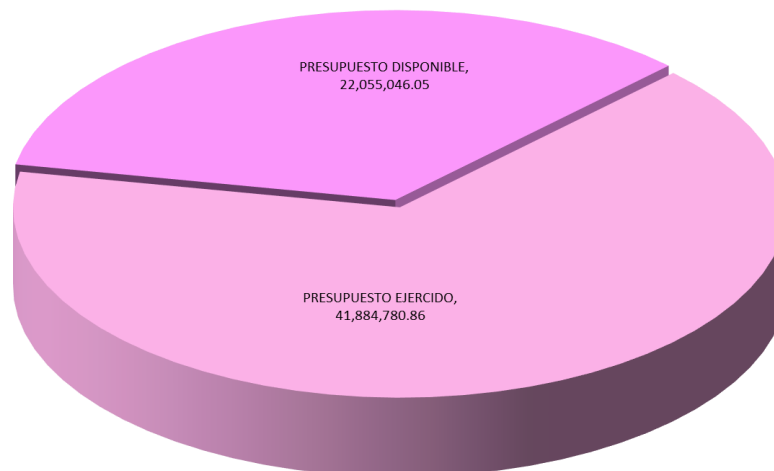


INFORME DE LOS RECURSOS EJERCIDOS ACUMULADOS DESTINADOS A LOS ÓRGANOS DE VIGILANCIA, ASÍ COMO DEL MONTO NO EJERCIDO
CON CORTE AL 30 DE SEPTIEMBRE DE 2016

APOYOS FINANCIEROS A LAS COMISIONES LOCALES Y DISTRITALES

CONCEPTO	AUTORIZADO ENE - DIC	ADECUACIONES COMPENSADAS	PRESUPUESTO MODIFICADO	EJERCIDO ENE - SEP	PRESUPUESTO DISPONIBLE
- CAFETERÍA A COMISIONES LOCALES Y DISTRITALES DE VIGILANCIA					
- APOYOS A LAS 32 COMISIONES LOCALES DE VIGILANCIA Y 300 COMISIONES DISTRITALES DE VIGILANCIA	2,720,322.96	0.00	2,720,322.96	2,040,242.22	680,080.74
SUMA CLDV	2,720,322.96	0.00	2,720,322.96	2,040,242.22	680,080.74
TOTAL DE APOYOS ADMINISTRATIVOS A LOS REPRESENTANTES DE LOS PARTIDOS POLÍTICOS NACIONALES ACREDITADOS ANTE LOS ÓRGANOS DE VIGILANCIA DEL INSTITUTO NACIONAL ELECTORAL					
	63,939,826.90	0.00	63,939,826.90	41,884,780.86	22,055,046.05
TOTAL	63,939,826.90	0.00	63,939,826.90	41,884,780.86	22,055,046.05

RECURSOS EJERCIDOS RESPECTO AL PRESUPUESTO AUTORIZADO 2016,
CONSIDERANDO CAFETERÍA A COMISIONES LOCALES Y DISTRITALES DE VIGILANCIA



INFORME DE LOS RECURSOS EJERCIDOS ACUMULADOS DESTINADOS A LOS ÓRGANOS DE VIGILANCIA, ASÍ COMO DEL MONTO NO EJERCIDO

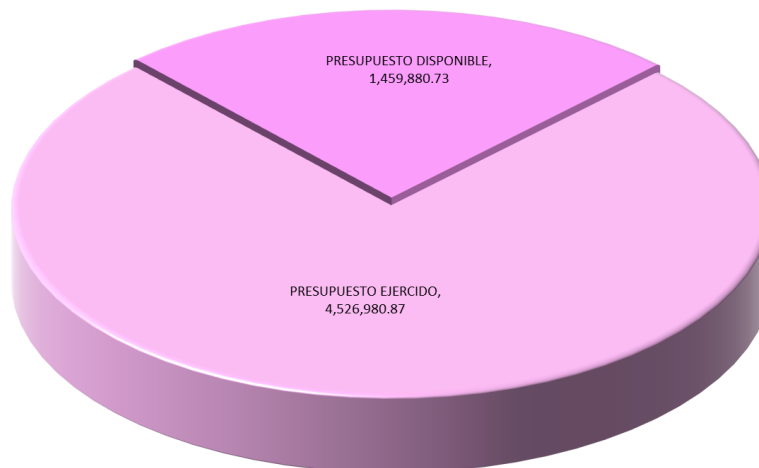
CON CORTE AL 30 DE SEPTIEMBRE DE 2016

APOYOS FINANCIEROS DE LA COMISIÓN NACIONAL DE VIGILANCIA GASTOS DE SUPERVISIÓN (PROYECTOS ESPECIALES)

CONCEPTO	AUTORIZADO ENE - DIC	EJERCIDO Y MINISTRADO ENE - SEP	PRESUPUESTO DISPONIBLE
- PROYECTOS ESPECIALES			
DESTRUCCION DOCUMENTACIÓN CON MAS DE 10 AÑOS DE ANTIGÜEDAD	180,000.00	156,625.98	23,374.02
TRATAMIENTO DE TRAMITES Y REGISTROS CON DOMICLIOS PRESUNTAMENTE IRREGULARES	450,000.00	271,765.81	178,234.19
FIGURAS ESPEJO DEL PROGRAMA DE VERIFICACIÓN DE REGISTROS CON DATOS DE DOMICLIOS PRESUNTAMENTE IRREGULARES	283,004.68	283,004.68	0.00
REVISIÓN Y CUANTIFICACIÓN DEL MATERIAL DE DESECHO GENERADO DURANTE LA EMISIÓN DE LA LISTA NOMINAL DE ELECTORES DEFINITIVA CON FOTOGRAFIA	89,242.20	77,123.36	12,118.84
DISTRITACIÓN	4,984,614.72	3,738,461.04	1,246,153.68
SUMA PROJ. ESP.	5,986,861.60	4,526,980.87	1,459,880.73

RECURSOS EJERCIDOS RESPECTO AL PRESUPUESTO AUTORIZADO POR PARTIDO POLÍTICO 2016

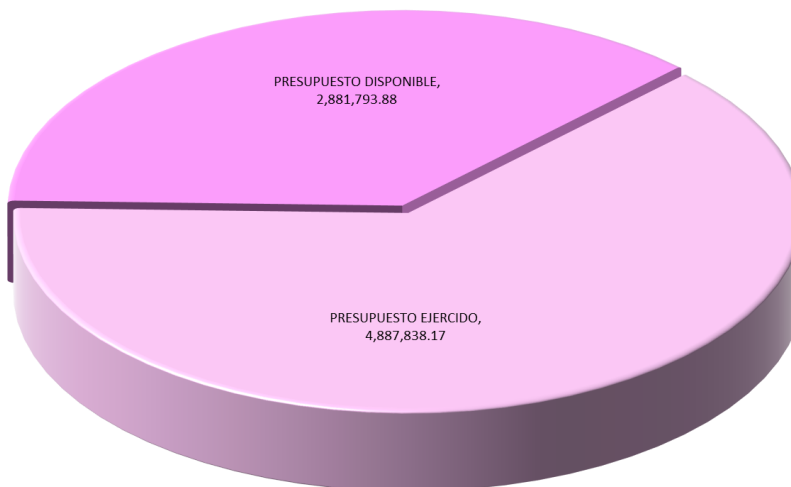
(PROYECTOS ESPECIALES)



INFORME DE LOS RECURSOS EJERCIDOS ACUMULADOS DESTINADOS A LOS ÓRGANOS DE VIGILANCIA, ASÍ COMO DEL MONTO NO EJERCIDO
PARTIDO ACCIÓN NACIONAL

FECHA DE CORTE AL 30 DE SEPTIEMBRE DE 2016

CONCEPTO	PRESUPUESTO ASIGNADO ENE - DIC	ADECUACIONES COMPENSADAS	PRESUPUESTO ANUAL MODIFICADO	PRESUPUESTO EJERCIDO Y MINISTRADO ACUMULADO ENE - SEP	PRESUPUESTO DISPONIBLE
- APOYOS AL PERSONAL	5,748,401.51	0.00	5,748,401.51	3,719,249.07	2,029,152.44
APOYO AL PERSONAL	3,736,460.98		3,736,460.98	2,417,511.83	1,318,949.15
RETENCION DEL IMPUESTO SOBRE LA RENTA	2,011,940.53		2,011,940.53	1,301,737.24	710,203.29
- APOYOS MATERIALES	272,828.95	0.00	272,828.95	87,719.85	185,109.10
MOBILIARIO, EQUIPO Y SOFTWARE	121,475.14		121,475.14		121,475.14
SERVICIOS DE TELEFONÍA, TELECOMUNICACIONES Y SATELITALES	71,692.41		71,692.41	34,013.00	37,679.41
OPERACIÓN	79,661.40		79,661.40	53,706.85	25,954.55
- APOYOS FINANCIEROS DE LA COMISIÓN NACIONAL	780,936.64	0.00	780,936.64	366,848.80	414,087.84
GASTOS DE SUPERVISIÓN Y VIGILANCIA	759,693.60		759,693.60	349,448.80	410,244.80
DE CAPACITACIÓN Y ASESORIAS	21,243.04		21,243.04	17,400.00	3,843.04
SUMA CNV	6,802,167.10	0.00	6,802,167.10	4,173,817.72	2,628,349.38
- APOYOS FINANCIEROS DE LAS COMISIONES LOCALES Y DISTRITALES	302,258.11	0.00	302,258.11	226,693.58	75,564.53
APOYOS A LAS 32 COMISIONES LOCALES DE VIGILANCIA Y 300 COMISIONES DISTRITALES DE VIGILANCIA	302,258.11	0.00	302,258.11	226,693.58	75,564.53
SUMA APOYOS FINANCIEROS CL Y DV	302,258.11	0.00	302,258.11	226,693.58	75,564.53
TOTAL:	7,104,425.21	0.00	7,104,425.21	4,400,511.30	2,703,913.91
- PROYECTOS ESPECIALES	665,206.84		665,206.84	487,326.87	177,879.97
DESTRUCCION DOCUMENTACIÓN CON MAS DE 10 AÑOS DE ANTIGÜEDAD	20,000.00		20,000.00	9,538.35	10,461.65
TRATAMIENTO DE TRAMITES Y REGISTROS CON DOMICILIOS PRESUNTAMENTE IRREGULARES	50,000.00		50,000.00	21,655.34	28,344.66
FIGURAS ESPEJO DEL PROGRAMA DE VERIFICACION DE REGISTROS CON DATOS DE DOMICILIOS PRESUNTAMENTE IRREGULARES	31,444.96		31,444.96	31,444.96	0.00
REVISION Y CUANTIFICACION DEL MATERIAL DE DESECHO GENERADO DURANTE LA EMISION DE LA LISTA NOMINAL DE ELECTORES DEFINITIVA CON FOTOGRAFIA	9,915.80		9,915.80	9,303.66	612.14
DISTRITACIÓN	553,846.08		553,846.08	415,384.56	138,461.52
SUMAPROYECTOS ESPECIALES	665,206.84		665,206.84	487,326.87	177,879.97
GRAN TOTAL	7,769,632.05	0.00	7,769,632.05	4,887,838.17	2,881,793.88

RECURSOS EJERCIDOS RESPECTO AL PRESUPUESTO AUTORIZADO DEL PARTIDO ACCIÓN NACIONAL 2016


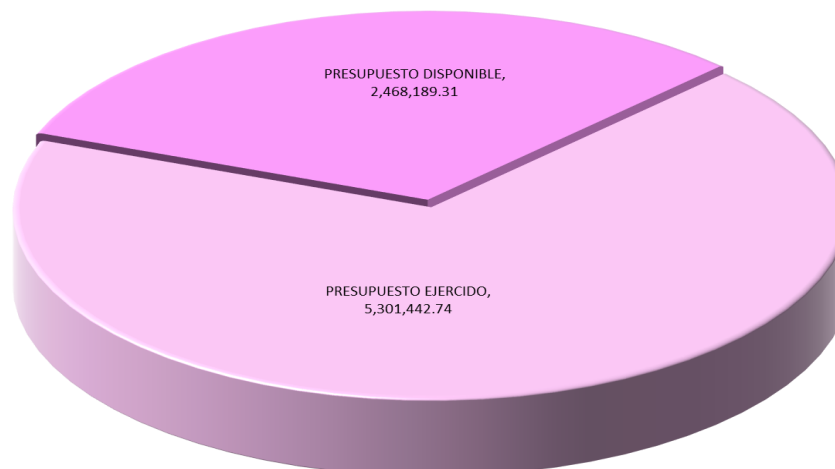
INFORME DE LOS RECURSOS EJERCIDOS ACUMULADOS DESTINADOS A LOS ÓRGANOS DE VIGILANCIA, ASÍ COMO DEL MONTO NO EJERCIDO

PARTIDO REVOLUCIONARIO INSTITUCIONAL

FECHA DE CORTE AL 30 DE SEPTIEMBRE DE 2016

CONCEPTO	PRESUPUESTO ASIGNADO ENE - DIC	ADECUACIONES COMPENSADAS	PRESUPUESTO ANUAL MODIFICADO	PRESUPUESTO EJERCIDO Y MINISTRADO ACUMULADO ENE - SEP	PRESUPUESTO DISPONIBLE
- APOYOS AL PERSONAL	5,748,401.51	0.00	5,748,401.51	3,880,170.75	1,868,230.76
APOYO AL PERSONAL	3,736,460.98		3,736,460.98	2,522,111.04	1,214,349.94
RETENCION DEL IMPUESTO SOBRE LA RENTA	2,011,940.53		2,011,940.53	1,358,059.71	653,880.82
- APOYOS MATERIALES	272,828.95	46,500.00	319,328.95	229,669.83	89,659.12
MOBLIARIO, EQUIPO Y SOFTWARE	121,475.14	8,500.00	129,975.14	128,483.40	1,491.74
SERVICIOS DE TELEFONÍA, TELECOMUNICACIONES Y SATELITALES	71,692.41		71,692.41	20,611.00	51,081.41
OPERACIÓN	79,661.40	38,000.00	117,661.40	80,575.43	37,085.97
- APOYOS FINANCIEROS DE LA COMISIÓN NACIONAL	780,936.64	-46,500.00	734,436.64	475,533.26	258,903.38
GASTOS DE SUPERVISIÓN Y VIGILANCIA	759,693.60	-38,000.00	721,693.60	475,533.26	246,160.34
DE CAPACITACIÓN Y ASESORIAS	21,243.04	-8,500.00	12,743.04	0.00	12,743.04
SUMA CNV	6,802,167.10	0.00	6,802,167.10	4,585,373.84	2,216,793.26
- APOYOS FINANCIEROS DE LAS COMISIONES LOCALES Y DISTRITALES	302,258.11	0.00	302,258.11	226,693.58	75,564.53
APOYOS A LAS 32 COMISIONES LOCALES DE VIGILANCIA Y 300 COMISIONES DISTRITALES DE VIGILANCIA	302,258.11	0.00	302,258.11	226,693.58	75,564.53
SUMA APOYOS FINANCIEROS CL Y DV	302,258.11	0.00	302,258.11	226,693.58	75,564.53
TOTAL:	7,104,425.21	0.00	7,104,425.21	4,812,067.42	2,292,357.79
- PROYECTOS ESPECIALES	665,206.84		665,206.84	489,375.32	175,831.52
DESTRUCCION DOCUMENTACIÓN CON MAS DE 10 AÑOS DE ANTIGÜEDAD	20,000.00		20,000.00	20,000.00	0.00
TRATAMIENTO DE TRAMITES Y REGISTROS CON DOMICILIOS PRESUNTAMENTE IRREGULARES	50,000.00		50,000.00	15,683.00	34,317.00
FIGURAS ESPEJO DEL PROGRAMA DE VERIFICACIÓN DE REGISTROS CON DATOS DE DOMICILIOS PRESUNTAMENTE IRREGULARES	31,444.96		31,444.96	31,444.96	0.00
REVISIÓN Y CUANTIFICACIÓN DEL MATERIAL DE DESECHO GENERADO DURANTE LA EMISION DE LA LISTA NOMINAL DE ELECTORES DEFINITIVA CON FOTOGRAFIA	9,915.80		9,915.80	6,862.80	3,053.00
DISTRITACIÓN	553,846.08		553,846.08	415,384.56	138,461.52
SUMA PROYECTOS ESPECIALES	665,206.84		665,206.84	489,375.32	175,831.52
GRAN TOTAL	7,769,632.05	0.00	7,769,632.05	5,301,442.74	2,468,189.31

RECURSOS EJERCIDOS RESPECTO AL PRESUPUESTO AUTORIZADO DEL PARTIDO REVOLUCIONARIO INSTITUCIONAL 2016



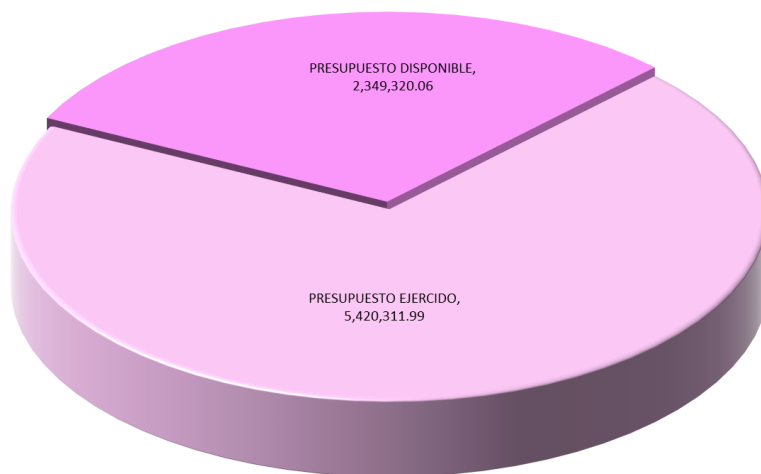
INFORME DE LOS RECURSOS EJERCIDOS ACUMULADOS DESTINADOS A LOS ÓRGANOS DE VIGILANCIA, ASÍ COMO DEL MONTO NO EJERCIDO

PARTIDO DE LA REVOLUCIÓN DEMOCRÁTICA

FECHA DE CORTE AL 30 DE SEPTIEMBRE DE 2016

CONCEPTO	PRESUPUESTO ASIGNADO ENE - DIC	ADECUACIONES COMPENSADAS	PRESUPUESTO ANUAL MODIFICADO	PRESUPUESTO EJERCIDO Y MINISTRADO ACUMULADO ENE - SEP	PRESUPUESTO DISPONIBLE
- APOYOS AL PERSONAL	5,748,401.51	0.00	5,748,401.51	3,880,170.88	1,868,230.63
APOYO AL PERSONAL	3,736,460.98		3,736,460.98	2,522,111.04	1,214,349.94
RETENCION DEL IMPUESTO SOBRE LA RENTA	2,011,940.53		2,011,940.53	1,358,059.84	653,880.69
- APOYOS MATERIALES	272,828.95	59,281.79	332,110.74	290,774.35	41,336.39
MOBILIARIO, EQUIPO Y SOFTWARE	121,475.14	(21,718.21)	99,756.93	99,756.93	0.00
SERVICIOS DE TELEFONÍA, TELECOMUNICACIONES Y SATELITALES	71,692.41		71,692.41	51,001.83	20,690.58
OPERACIÓN	79,661.40	81,000.00	160,661.40	140,015.59	20,645.81
- APOYOS FINANCIEROS DE LA COMISIÓN NACIONAL	780,936.64	-59,281.79	721,654.85	508,673.90	212,980.95
GASTOS DE SUPERVISIÓN Y VIGILANCIA	759,693.60	-59,281.79	700,411.81	508,673.90	191,737.91
DE CAPACITACIÓN Y ASESORIAS	21,243.04		21,243.04	0.00	21,243.04
SUMA CNV	6,802,167.10	0.00	6,802,167.10	4,679,619.13	2,122,547.97
- APOYOS FINANCIEROS DE LAS COMISIONES LOCALES Y DISTRITALES	302,258.11	0.00	302,258.11	226,693.58	75,564.53
APOYOS A LAS 32 COMISIONES LOCALES DE VIGILANCIA Y 300 COMISIONES DISTRITALES DE VIGILANCIA	302,258.11	0.00	302,258.11	226,693.58	75,564.53
SUMA APOYOS FINANCIEROS CL Y DV	302,258.11	0.00	302,258.11	226,693.58	75,564.53
TOTAL:	7,104,425.21	0.00	7,104,425.21	4,906,312.71	2,198,112.50
- PROYECTOS ESPECIALES	665,206.84		665,206.84	513,999.28	151,207.56
DESTRUCCION DOCUMENTACIÓN CON MAS DE 10 AÑOS DE ANTIGÜEDAD	20,000.00		20,000.00	18,176.03	1,823.97
TRATAMIENTO DE TRAMITES Y REGISTROS CON DOMICILIOS PRESUNTAMENTE IRREGULARES	50,000.00		50,000.00	39,655.93	10,344.07
FIGURAS ESPEJO DEL PROGRAMA DE VERIFICACION DE REGISTROS CON DATOS DE DOMICILIOS PRESUNTAMENTE IRREGULARES	31,444.96		31,444.96	31,444.96	0.00
REVISION Y CUANTIFICACION DEL MATERIAL DE DESECHO GENERADO DURANTE LA EMISION DE LA LISTA NOMNAL DE ELECTORES DEFINITIVA CON FOTOGRAFIA	9,915.80		9,915.80	9,337.80	578.00
DISTRITACIÓN	553,846.08		553,846.08	415,384.56	138,461.52
SUMA PROYECTOS ESPECIALES	665,206.84		665,206.84	513,999.28	151,207.56
GRAN TOTAL	7,769,632.05	0.00	7,769,632.05	5,420,311.99	2,349,320.06

RECURSOS EJERCIDOS RESPECTO AL PRESUPUESTO AUTORIZADO DEL PARTIDO DE LA REVOLUCIÓN DEMOCRÁTICA 2016



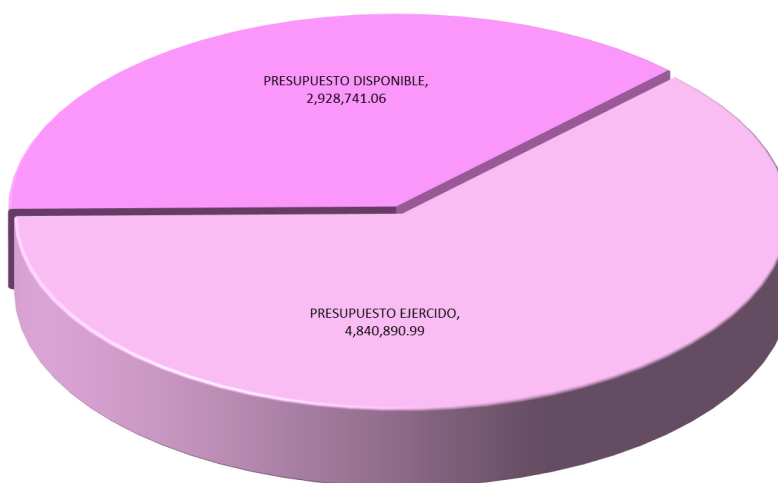
INFORME DE LOS RECURSOS EJERCIDOS ACUMULADOS DESTINADOS A LOS ÓRGANOS DE VIGILANCIA, ASÍ COMO DEL MONTO NO EJERCIDO

PARTIDO DEL TRABAJO

FECHA DE CORTE AL 30 DE SEPTIEMBRE DE 2016

CONCEPTO	PRESUPUESTO ASIGNADO ENE - DIC	ADECUACIONES COMPENSADAS	PRESUPUESTO ANUAL MODIFICADO	PRESUPUESTO EJERCIDO Y MINISTRADO ACUMULADO ENE - SEP	PRESUPUESTO DISPONIBLE
- APOYOS AL PERSONAL	5,748,401.51	0.00	5,748,401.51	3,880,170.94	1,868,230.57
APOYO AL PERSONAL	3,736,460.98		3,736,460.98	2,522,111.04	1,214,349.94
RETENCION DEL IMPUESTO SOBRE LA RENTA	2,011,940.53		2,011,940.53	1,358,059.90	653,880.63
- APOYOS MATERIALES	272,828.95	10,621.52	283,450.47	137,712.74	145,737.73
MOBILIARIO, EQUIPO Y SOFTWARE	121,475.14	(60,737.57)	60,737.57	0.00	60,737.57
SERVICIOS DE TELEFONÍA, TELECOMUNICACIONES Y SATELITALES	71,692.41		71,692.41	41,214.00	30,478.41
OPERACIÓN	79,661.40	71,359.09	151,020.49	96,498.74	54,521.75
- APOYOS FINANCIEROS DE LA COMISIÓN NACIONAL	780,936.64	-10,621.52	770,315.12	74,373.61	695,941.51
GASTOS DE SUPERVISIÓN Y VIGILANCIA	759,693.60		759,693.60	74,373.61	685,319.99
DE CAPACITACIÓN Y ASESORIAS	21,243.04	-10,621.52	10,621.52	0.00	10,621.52
SUMA CNV	6,802,167.10	0.00	6,802,167.10	4,092,257.29	2,709,909.81
- APOYOS FINANCIEROS DE LAS COMISIONES LOCALES Y DISTRITALES	302,258.11	0.00	302,258.11	226,693.58	75,564.53
APOYOS A LAS 32 COMISIONES LOCALES DE VIGILANCIA Y 300 COMISIONES DISTRITALES DE VIGILANCIA	302,258.11	0.00	302,258.11	226,693.58	75,564.53
SUMA APOYOS FINANCIEROS CL Y DV	302,258.11	0.00	302,258.11	226,693.58	75,564.53
TOTAL:	7,104,425.21	0.00	7,104,425.21	4,318,950.87	2,785,474.34
- PROYECTOS ESPECIALES	665,206.84		665,206.84	521,940.12	143,266.72
DESTRUCCION DOCUMENTACIÓN CON MAS DE 10 AÑOS DE ANTIGÜEDAD	20,000.00		20,000.00	19,891.60	108.40
TRATAMIENTO DE TRAMITES Y REGISTROS CON DOMICILIOS PRESUNTAMENTE IRREGULARES	50,000.00		50,000.00	50,000.00	0.00
FIGURAS ESPEJO DEL PROGRAMA DE VERIFICACIÓN DE REGISTROS CON DATOS DE DOMICILIOS PRESUNTAMENTE IRREGULARES	31,444.96		31,444.96	31,444.96	0.00
REVISIÓN Y CUANTIFICACIÓN DEL MATERIAL DE DESECHO GENERADO DURANTE LA EMISIÓN DE LA LISTA NOMINAL DE ELECTORES DEFINITIVA CON FOTOGRAFIA	9,915.80		9,915.80	5,219.00	4,696.80
DISTRITACIÓN	553,846.08		553,846.08	415,384.56	138,461.52
SUMA PROYECTOS ESPECIALES	665,206.84		665,206.84	521,940.12	143,266.72
GRAN TOTAL	7,769,632.05	0.00	7,769,632.05	4,840,890.99	2,928,741.06

RECURSOS EJERCIDOS RESPECTO AL PRESUPUESTO AUTORIZADO DEL PARTIDO DEL TRABAJO 2016



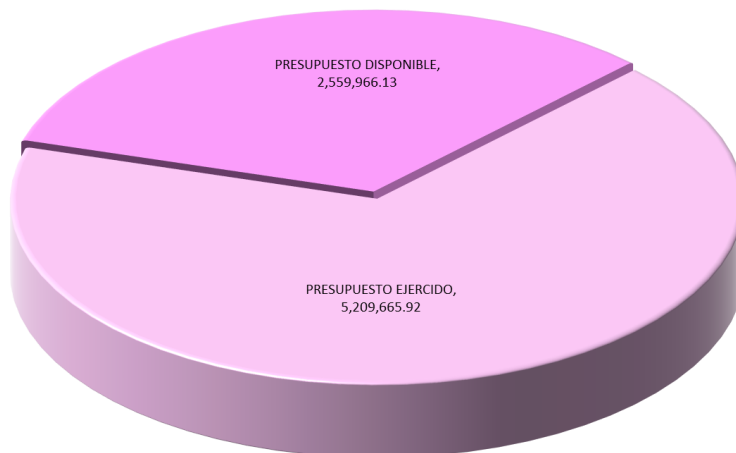
INFORME DE LOS RECURSOS EJERCIDOS ACUMULADOS DESTINADOS A LOS ÓRGANOS DE VIGILANCIA, ASÍ COMO DEL MONTO NO EJERCIDO

PARTIDO VERDE ECOLOGISTA DE MÉXICO

FECHA DE CORTE AL 30 DE SEPTIEMBRE DE 2016

CONCEPTO	PRESUPUESTO ASIGNADO ENE -DIC	ADECUACIONES COMPENSADAS	PRESUPUESTO ANUAL MODIFICADO	PRESUPUESTO EJERCIDO Y MINISTRADO ACUMULADO ENE - SEP	PRESUPUESTO DISPONIBLE
- APOYOS AL PERSONAL	5,748,401.51	0.00	5,748,401.51	3,880,170.74	1,868,230.77
APOYO AL PERSONAL	3,736,460.98		3,736,460.98	2,522,111.04	1,214,349.94
RETENCION DEL IMPUESTO SOBRE LA RENTA	2,011,940.53		2,011,940.53	1,358,059.70	653,880.83
- APOYOS MATERIALES	272,828.95	0.00	272,828.95	196,354.63	76,474.32
MOBILIARIO, EQUIPO Y SOFTWARE	121,475.14	(120,000.00)	1,475.14	0.00	1,475.14
SERVICIOS DE TELEFONÍA, TELECOMUNICACIONES Y SATELITALES	71,692.41		71,692.41	43,348.00	28,344.41
OPERACIÓN	79,661.40	120,000.00	199,661.40	153,006.63	46,654.77
- APOYOS FINANCIEROS DE LA COMISIÓN NACIONAL	780,936.64	-	780,936.64	380,287.65	400,648.99
GASTOS DE SUPERVISIÓN Y VIGILANCIA	759,693.60		759,693.60	365,117.65	394,575.95
DE CAPACITACIÓN Y ASESORIAS	21,243.04		21,243.04	15,170.00	6,073.04
SUMACNV	6,802,167.10	0.00	6,802,167.10	4,456,813.02	2,345,354.08
- APOYOS FINANCIEROS DE LAS COMISIONES LOCALES Y DISTRITALES	302,258.11	0.00	302,258.11	226,693.58	75,564.53
APOYOS A LAS 32 COMISIONES LOCALES DE VIGILANCIA Y 300 COMISIONES DISTRITALES DE VIGILANCIA	302,258.11	0.00	302,258.11	226,693.58	75,564.53
SUMA APOYOS FINANCIEROS CL Y DV	302,258.11	0.00	302,258.11	226,693.58	75,564.53
TOTAL:	7,104,425.21	0.00	7,104,425.21	4,683,506.60	2,420,918.61
- PROYECTOS ESPECIALES	665,206.84		665,206.84	526,159.32	139,047.52
DESTRUCCION DOCUMENTACIÓN CON MAS DE 10 AÑOS DE ANTIGÜEDAD	20,000.00		20,000.00	20,000.00	0.00
TRATAMIENTO DE TRAMITES Y REGISTROS CON DOMICILIOS PRESUNTAMENTE IRREGULARES	50,000.00		50,000.00	49,992.00	8.00
FIGURAS ESPEJO DEL PROGRAMA DE VERIFICACION DE REGISTROS CON DATOS DE DOMICILIOS PRESUNTAMENTE IRREGULARES	31,444.96		31,444.96	31,444.96	0.00
REVISION Y CUANTIFICACION DEL MATERIAL DE DESECHO GENERADO DURANTE LA EMISION DE LA LISTA NOMINAL DE ELECTORES DEFINITIVA CON FOTOGRAFIA	9,915.80		9,915.80	9,337.80	578.00
DISTRITACIÓN	553,846.08		553,846.08	415,384.56	138,461.52
SUMAPROYECTOS ESPECIALES	665,206.84		665,206.84	526,159.32	139,047.52
GRAN TOTAL	7,769,632.05	0.00	7,769,632.05	5,209,665.92	2,559,966.13

RECURSOS EJERCIDOS RESPECTO AL PRESUPUESTO AUTORIZADO DEL PARTIDO VERDE ECOLOGISTA DE MÉXICO 2016



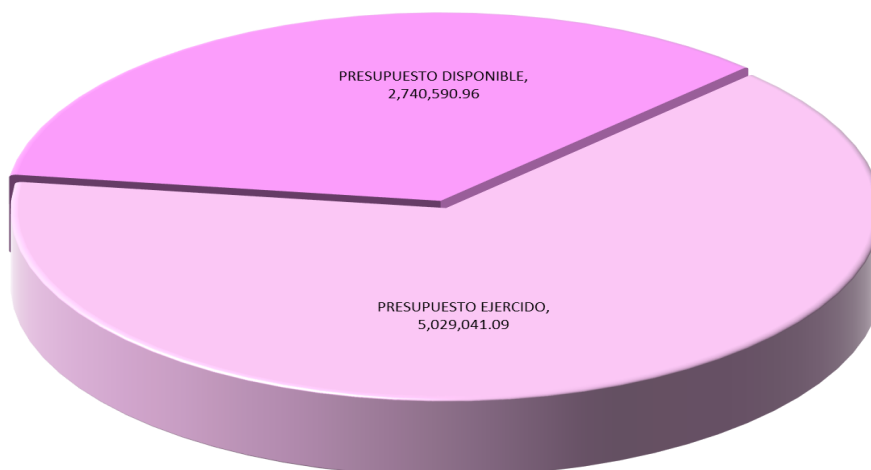
INFORME DE LOS RECURSOS EJERCIDOS ACUMULADOS DESTINADOS A LOS ÓRGANOS DE VIGILANCIA, ASÍ COMO DEL MONTO NO EJERCIDO

PARTIDO MOVIMIENTO CIUDADANO

FECHA DE CORTE AL 30 DE SEPTIEMBRE DE 2016

CONCEPTO	PRESUPUESTO ASIGNADO ENE - DIC	ADECUACIONES COMPENSADAS	PRESUPUESTO MODIFICADO	PRESUPUESTO EJERCIDO Y MINISTRADO ACUMULADO ENE - SEP	PRESUPUESTO DISPONIBLE
- APOYOS AL PERSONAL	5,748,401.51	0.00	5,748,401.51	3,880,170.90	1,868,230.61
APOYO AL PERSONAL	3,736,460.98		3,736,460.98	2,522,111.04	1,214,349.94
RETENCION DEL IMPUESTO SOBRE LA RENTA	2,011,940.53		2,011,940.53	1,358,059.86	653,880.67
- APOYOS MATERIALES	272,828.95	-	272,828.95	108,384.45	164,444.50
MOBILIARIO, EQUIPO Y SOFTWARE	121,475.14	(60,737.57)	60,737.57	0.00	60,737.57
SERVICIOS DE TELEFONÍA, TELECOMUNICACIONES Y SATELITALES	71,692.41		71,692.41	18,471.00	53,221.41
OPERACIÓN	79,661.40	60,737.57	140,398.97	89,913.45	50,485.52
- APOYOS FINANCIEROS DE LA COMISIÓN NACIONAL	780,936.64	0.00	780,936.64	348,625.84	432,310.80
GASTOS DE SUPERVISIÓN Y VIGILANCIA	759,693.60		759,693.60	348,625.84	411,067.76
DE CAPACITACIÓN Y ASESORÍAS	21,243.04		21,243.04	0.00	21,243.04
SUMA CNV	6,802,167.10	0.00	6,802,167.10	4,337,181.19	2,464,985.91
- APOYOS FINANCIEROS DE LAS COMISIONES LOCALES Y DISTRITALES	302,258.11	0.00	302,258.11	226,693.58	75,564.53
APOYOS A LAS 32 COMISIONES LOCALES DE VIGILANCIA Y 300 COMISIONES DISTRITALES DE VIGILANCIA	302,258.11		302,258.11	226,693.58	75,564.53
SUMA APOYOS FINANCIEROS CL Y DV	302,258.11	0.00	302,258.11	226,693.58	75,564.53
TOTAL:	7,104,425.21	0.00	7,104,425.21	4,563,874.77	2,540,550.44
- PROYECTOS ESPECIALES	665,206.84		665,206.84	465,166.32	200,040.52
DESTRUCCION DOCUMENTACIÓN CON MAS DE 10 AÑOS DE ANTIGÜEDAD	20,000.00		20,000.00	9,020.00	10,980.00
TRATAMIENTO DE TRAMITES Y REGISTROS CON DOMICLIOS PRESUNTAMENTE IRREGULARES	50,000.00		50,000.00	0.00	50,000.00
FIGURAS ESPEJO DEL PROGRAMA DE VERIFICACION DE REGISTROS CON DATOS DE DOMICLIOS PRESUNTAMENTE IRREGULARES	31,444.96		31,444.96	31,444.96	0.00
REVISION Y CUANTIFICACION DEL MATERIAL DE DESECHO GENERADO DURANTE LA EMISION DE LA LISTA NOMINAL DE ELECTORES DEFINITIVA CON FOTOGRAFIA	9,915.80		9,915.80	9,316.80	599.00
DISTRITACIÓN	553,846.08		553,846.08	415,384.56	138,461.52
SUMA PROYECTOS ESPECIALES	665,206.84		665,206.84	465,166.32	200,040.52
GRAN TOTAL	7,769,632.05	0.00	7,769,632.05	5,029,041.09	2,740,590.96

RECURSOS EJERCIDOS RESPECTO AL PRESUPUESTO AUTORIZADO DEL PARTIDO MOVIMIENTO CIUDADANO 2016



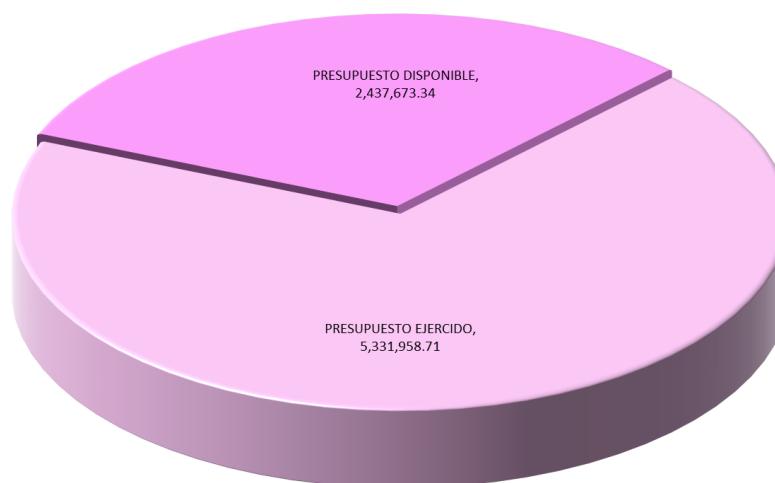
INFORME DE LOS RECURSOS EJERCIDOS ACUMULADOS DESTINADOS A LOS ÓRGANOS DE VIGILANCIA, ASÍ COMO DEL MONTO NO EJERCIDO

PARTIDO NUEVA ALIANZA

FECHA DE CORTE AL 30 DE SEPTIEMBRE DE 2016

CONCEPTO	PRESUPUESTO ASIGNADO ENE -DIC	ADECUACIONES COMPENSADAS	PRESUPUESTO MODIFICADO	PRESUPUESTO EJERCIDO Y MINISTRADO ACUMULADO ENE - SEP	PRESUPUESTO DISPONIBLE
- APOYOS AL PERSONAL	5,748,401.51	0.00	5,748,401.51	3,878,632.17	1,869,769.34
APOYO AL PERSONAL	3,736,460.98		3,736,460.98	2,521,111.04	1,215,349.94
RETENCION DEL IMPUESTO SOBRE LA RENTA	2,011,940.53		2,011,940.53	1,357,521.13	654,419.40
- APOYOS MATERIALES	272,828.95	26,793.04	299,621.99	192,376.56	107,245.43
MOBILIARIO, EQUIPO Y SOFTWARE	121,475.14	(121,475.14)	0.00	0.00	0.00
SERVICIOS DE TELEFONÍA, TELECOMUNICACIONES Y SATELITALES	71,692.41		71,692.41	28,157.00	43,535.41
OPERACIÓN	79,661.40	148,268.18	227,929.58	164,219.56	63,710.02
- APOYOS FINANCIEROS DE LA COMISIÓN NACIONAL	780,936.64	(26,793.04)	754,143.60	513,349.40	240,794.20
GASTOS DE SUPERVISIÓN Y VIGILANCIA	759,693.60	(70,000.00)	689,693.60	462,588.65	227,104.95
DE CAPACITACIÓN Y ASESORIAS	21,243.04	43,206.96	64,450.00	50,760.75	13,689.25
SUMA CNV	6,802,167.10	0.00	6,802,167.10	4,584,358.13	2,217,808.97
- APOYOS FINANCIEROS DE LAS COMISIONES LOCALES Y DISTRITALES	302,258.11	0.00	302,258.11	226,693.58	75,564.53
APOYOS A LAS 32 COMISIONES LOCALES DE VIGILANCIA Y 300 COMISIONES DISTRITALES DE VIGILANCIA	302,258.11		302,258.11	226,693.58	75,564.53
SUMA APOYOS FINANCIEROS CL Y DV	302,258.11	0.00	302,258.11	226,693.58	75,564.53
TOTAL:	7,104,425.21	0.00	7,104,425.21	4,811,051.71	2,293,373.50
- PROYECTOS ESPECIALES	665,206.84		665,206.84	520,907.00	144,299.84
DESTRUCCION DOCUMENTACIÓN CON MAS DE 10 AÑOS DE ANTIGÜEDAD	20,000.00		20,000.00	20,000.00	0.00
TRATAMIENTO DE TRAMITES Y REGISTROS CON DOMICILIOS PRESUNTAMENTE IRREGULARES	50,000.00		50,000.00	44,917.18	5,082.82
FIGURAS ESPEJO DEL PROGRAMA DE VERIFICACION DE REGISTROS CON DATOS DE DOMICILIOS PRESUNTAMENTE IRREGULARES	31,444.96		31,444.96	31,444.96	0.00
REVISION Y CUANTIFICACION DEL MATERIAL DE DESECHO GENERADO DURANTE LA EMISION DE LA LISTA NOMINAL DE ELECTORES DEFINITIVA CON FOTOGRAFIA	9,915.80		9,915.80	9,160.30	755.50
DISTRITACIÓN	553,846.08		553,846.08	415,384.56	138,461.52
SUMA PROYECTOS ESPECIALES	665,206.84		665,206.84	520,907.00	144,299.84
GRAN TOTAL	7,769,632.05	0.00	7,769,632.05	5,331,958.71	2,437,673.34

RECURSOS EJERCIDOS RESPECTO AL PRESUPUESTO AUTORIZADO DEL PARTIDO NUEVA ALIANZA 2016



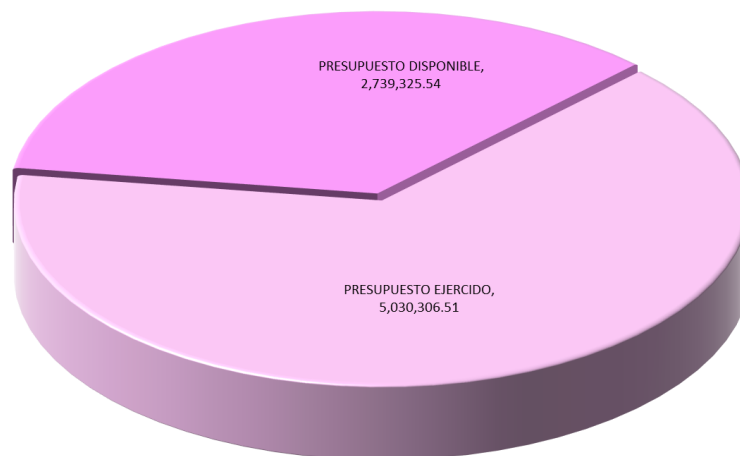
INFORME DE LOS RECURSOS EJERCIDOS ACUMULADOS DESTINADOS A LOS ÓRGANOS DE VIGILANCIA, ASÍ COMO DEL MONTO NO EJERCIDO

PARTIDO ENCUENTRO SOCIAL

FECHA DE CORTE AL 30 DE SEPTIEMBRE DE 2016

CONCEPTO	PRESUPUESTO ASIGNADO		PRESUPUESTO MODIFICADO	PRESUPUESTO EJERCIDO Y MINISTRADO ACUMULADO ENE - SEP	PRESUPUESTO DISPONIBLE
	ENE - DIC	COMPENSADAS			
- APOYOS AL PERSONAL	5,748,401.51	0.00	5,748,401.51	3,880,171.07	1,868,230.44
APOYO AL PERSONAL	3,736,460.98		3,736,460.98	2,522,111.04	1,214,349.94
RETENCIÓN DEL IMPUESTO SOBRE LA RENTA	2,011,940.53		2,011,940.53	1,358,060.03	653,880.50
- APOYOS MATERIALES	272,828.95	0.00	272,828.95	152,748.97	120,079.98
MOBILIARIO, EQUIPO Y SOFTWARE	121,475.14	(100,000.00)	21,475.14	7,192.00	14,283.14
SERVICIOS DE TELEFONÍA, TELECOMUNICACIONES Y SATELITALES	71,692.41		71,692.41	49,891.00	21,801.41
OPERACIÓN	79,661.40	100,000.00	179,661.40	95,665.97	83,995.43
- APOYOS FINANCIEROS DE LA COMISIÓN NACIONAL	780,936.64	-	780,936.64	244,663.21	536,273.43
GASTOS DE SUPERVISIÓN Y VIGILANCIA	759,693.60		759,693.60	244,663.21	515,030.39
DE CAPACITACIÓN Y ASESORÍAS	21,243.04		21,243.04	0.00	21,243.04
SUMACNV	6,802,167.10	0.00	6,802,167.10	4,277,583.25	2,524,583.85
- APOYOS FINANCIEROS DE LAS COMISIONES LOCALES Y DISTRITALES	302,258.11	0.00	302,258.11	226,693.58	75,564.53
APOYOS A LAS 32 COMISIONES LOCALES DE VIGILANCIA Y 300 COMISIONES DISTRITALES DE VIGILANCIA	302,258.11		302,258.11	226,693.58	75,564.53
SUMA APOYOS FINANCIEROS CL Y DV	302,258.11	0.00	302,258.11	226,693.58	75,564.53
TOTAL:	7,104,425.21	0.00	7,104,425.21	4,504,276.83	2,600,148.38
- PROYECTOS ESPECIALES	665,206.84		665,206.84	526,029.68	139,177.16
DESTRUCCIÓN DOCUMENTACIÓN CON MAS DE 10 AÑOS DE ANTIGÜEDAD	20,000.00		20,000.00	20,000.00	0.00
TRATAMIENTO DE TRAMITES Y REGISTROS CON DOMICLIOS PRESUNTAMENTE IRREGULARES	50,000.00		50,000.00	49,862.36	137.64
FIGURAS ESPEJO DEL PROGRAMA DE VERIFICACION DE REGISTROS CON DATOS DE DOMICLIOS PRESUNTAMENTE IRREGULARES	31,444.96		31,444.96	31,444.96	0.00
REVISIÓN Y CUANTIFICACIÓN DEL MATERIAL DE DESECHO GENERADO DURANTE LA EMISIÓN DE LA LISTA NOMINAL DE ELECTORES DEFINITIVA CON FOTOGRAFIA	9,915.80		9,915.80	9,337.80	578.00
DISTRIBUCIÓN	553,846.08		553,846.08	415,384.56	138,461.52
SUMA PROYECTOS ESPECIALES	665,206.84		665,206.84	526,029.68	139,177.16
GRAN TOTAL	7,769,632.05	0.00	7,769,632.05	5,030,306.51	2,739,325.54

RECURSOS EJERCIDOS RESPECTO AL PRESUPUESTO AUTORIZADO DEL PARTIDO ENCUENTRO SOCIAL 2016



INFORME DE LOS RECURSOS EJERCIDOS ACUMULADOS DESTINADOS A LOS ÓRGANOS DE VIGILANCIA, ASÍ COMO DEL MONTO NO EJERCIDO

PARTIDO MORENA

FECHA DE CORTE AL 30 DE SEPTIEMBRE DE 2016

CONCEPTO	PRESUPUESTO ASIGNADO ENE - DIC	ADECUACIONES COMPENSADAS	PRESUPUESTO MODIFICADO	PRESUPUESTO EJERCIDO Y MINISTRADO ACUMULADO ENE - SEP	PRESUPUESTO DISPONIBLE
- APOYOS AL PERSONAL	5,748,401.51	0.00	5,748,401.51	3,880,170.90	1,868,230.61
APOYO AL PERSONAL	3,736,460.98		3,736,460.98	2,522,111.04	1,214,349.94
RETENCIÓN DEL IMPUESTO SOBRE LA RENTA	2,011,940.53		2,011,940.53	1,358,059.86	653,880.67
- APOYOS MATERIALES	272,828.95	-	272,828.95	144,008.82	128,820.13
MOBILIARIO, EQUIPO Y SOFTWARE	121,475.14		121,475.14	36,296.40	85,178.74
SERVICIOS DE TELEFONÍA, TELECOMUNICACIONES Y SATELITALES	71,692.41		71,692.41	58,500.00	13,192.41
OPERACIÓN	79,661.40		79,661.40	49,212.42	30,448.98
- APOYOS FINANCIEROS DE LA COMISIÓN NACIONAL	780,936.64	0.00	780,936.64	633,355.35	147,581.29
GASTOS DE SUPERVISIÓN Y VIGILANCIA	759,693.60		759,693.60	628,255.35	131,438.25
DE CAPACITACIÓN Y ASESORIAS	21,243.04		21,243.04	5,100.00	16,143.04
SUMA CNV	6,802,167.10	-	6,802,167.10	4,657,535.07	2,144,632.03
APOYOS A LAS 32 COMISIONES LOCALES DE VIGILANCIA Y 300 COMISIONES DISTRITALES DE VIGILANCIA	302,258.11		302,258.11	226,693.58	75,564.53
SUMA APOYOS FINANCIEROS CL Y DV	302,258.11	0.00	302,258.11	226,693.58	75,564.53
TOTAL:	7,104,425.21	-	7,104,425.21	4,884,228.65	2,220,196.56
- PROYECTOS ESPECIALES	665,206.84	-	665,206.84	476,076.92	189,129.92
DESTRUCCION DOCUMENTACIÓN CON MAS DE 10 AÑOS DE ANTIGÜEDAD	20,000.00		20,000.00	20,000.00	0.00
TRATAMIENTO DE TRAMITES Y REGISTROS CON DOMICILIOS PRESUNTAMENTE IRREGULARES	50,000.00		50,000.00	0.00	50,000.00
FIGURAS ESPEJO DEL PROGRAMA DE VERIFICACIÓN DE REGISTROS CON DATOS DE DOMICILIOS PRESUNTAMENTE IRREGULARES	31,444.96		31,444.96	31,444.96	0.00
REVISIÓN Y CUANTIFICACIÓN DEL MATERIAL DE DESECHO GENERADO DURANTE LA EMISIÓN DE LA LISTA NOMINAL DE ELECTORES DEFINITIVA CON FOTOGRAFIA	9,915.80		9,915.80	9,247.40	668.40
DISTRITACIÓN	553,846.08		553,846.08	415,384.56	138,461.52
SUMA PROYECTOS ESPECIALES	665,206.84	-	665,206.84	476,076.92	189,129.92
GRAN TOTAL	7,769,632.05	0.00	7,769,632.05	5,360,305.57	2,409,326.48

RECURSOS EJERCIDOS RESPECTO AL PRESUPUESTO AUTORIZADO DEL PARTIDO MORENA 2016

