Nacional | Distritos por partido, coalición y/o candidatos independientes

Último corte: **00:00 horas (UTC-5)**, domingo 07 de junio de 2015

Actas capturadas	Total nacional: 000,000	Procentaje: 000%	Rural: 000,000	Urbanas: 000,000

Participación ciudadana	000.00%

Partidos políticos	PAN	PRD	PRD	PT	VERDE	Movimiento Ciudadano	alianza	morena	Humanista	encuentro social		PRD VERDE	PRD PT
Distritos	000	000	000	000	000	000	000	000	000	000	000	000	000

Nacional | Votos por Partido

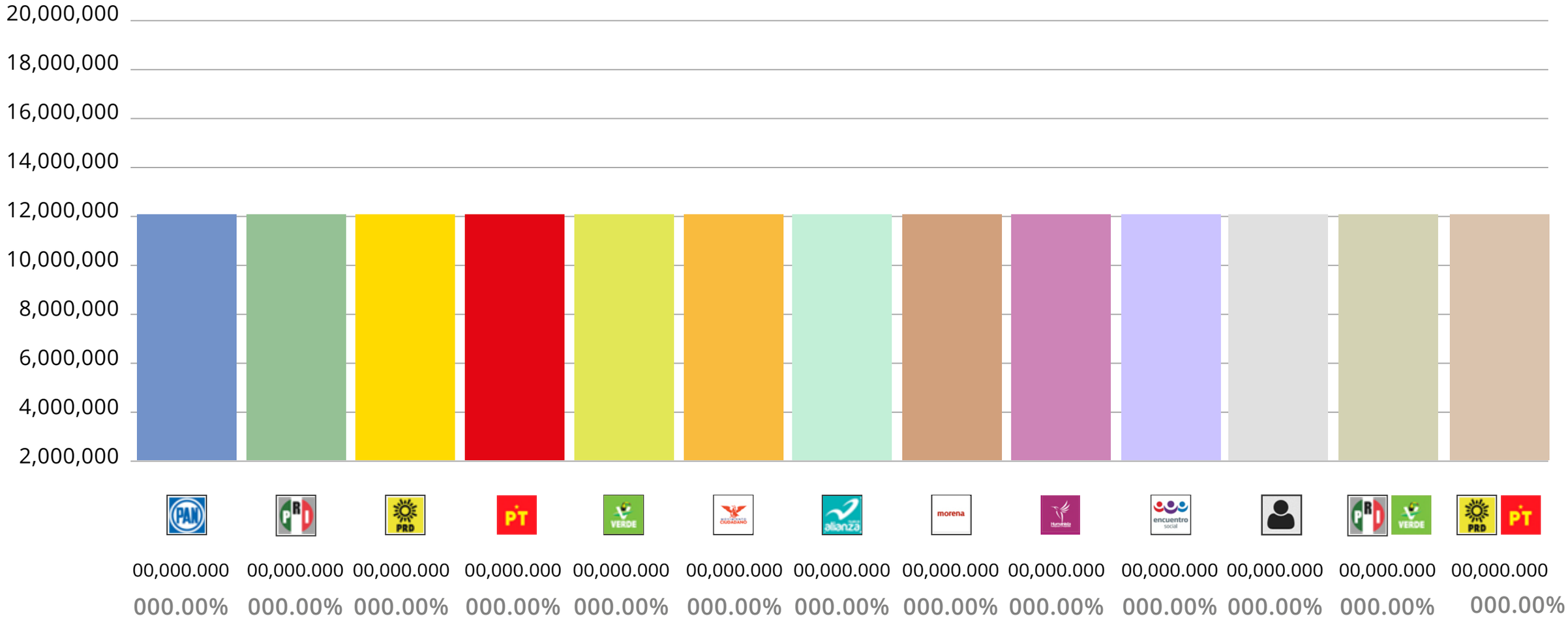

Aguascalientes | Votos por Distrito

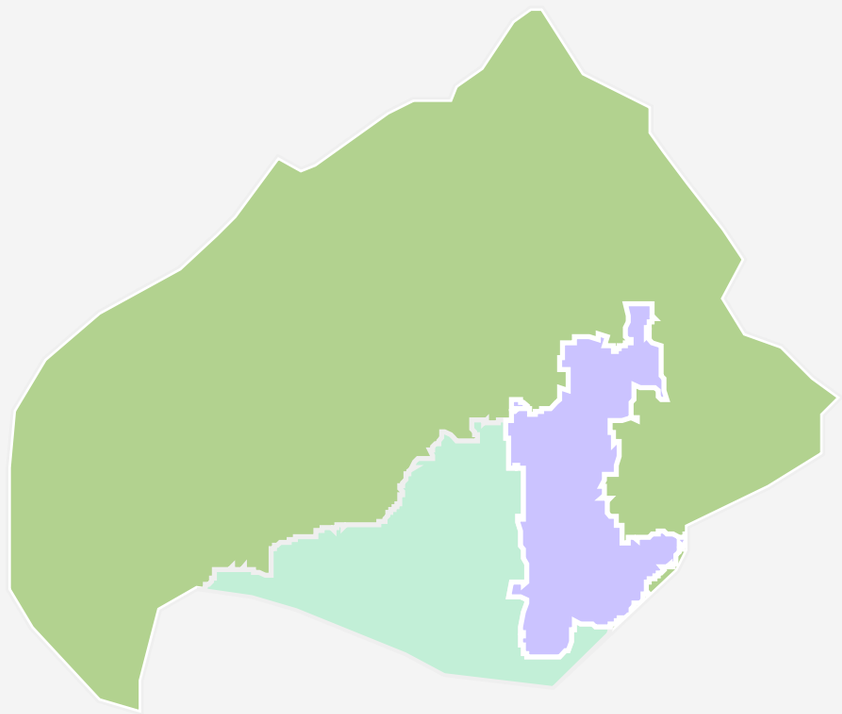

Último corte: **00:00 horas (UTC-5)**, domingo 07 de junio de 2015

Actas capturadas	Total nacional: 000,000	Procentaje: 000%	Rural: 000,000	Urbanas: 000,000

Participación ciudadana	000.00%

Partidos Políticos	PAN	PRI VERDE	PRD PT	PT	VERDE	Movimiento Ciudadano	alianza	morena	Humanista	encuentro social	
Distritos	000	000	000	000	000	000	000	000	000	000	000
Votos	000,000	000,000	000,000	000,000	000,000	000,000	000,000	000,000	000,000	000,000	000,000
Porcentaje	000.00%	000.00%	000.00%	000.00%	000.00%	000.00%	000.00%	000.00%	000.00%	000.00%	000.00%

Aguascalientes | Votos por partido, coalición y/o candidatos Independientes

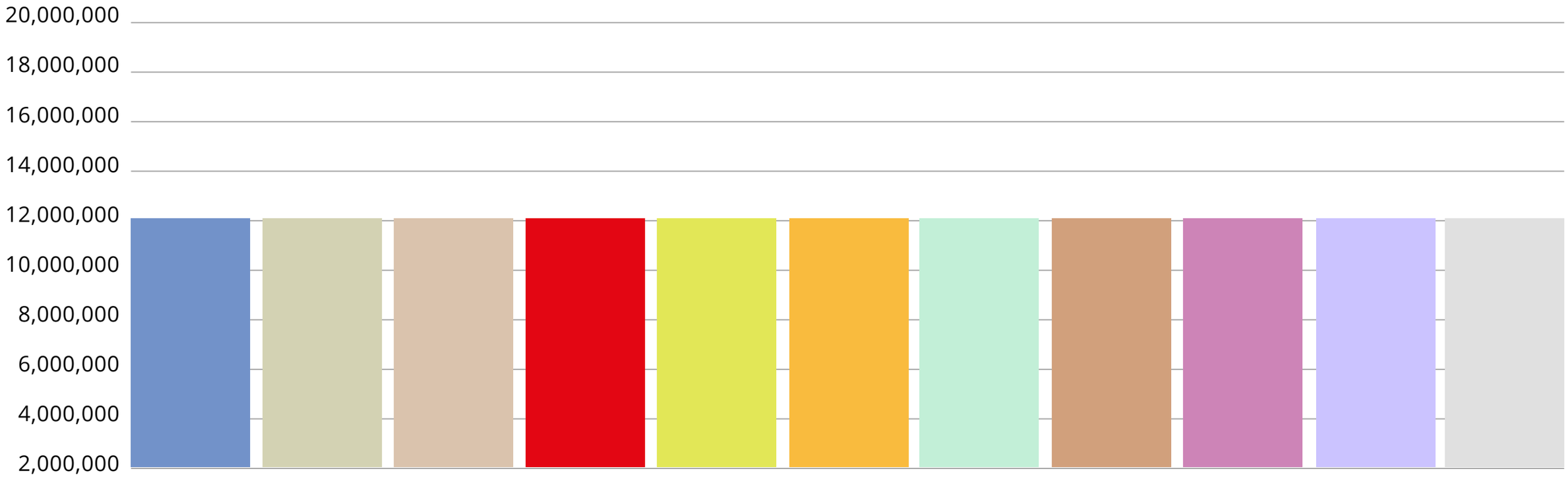

PAN	PRI VERDE	PRD PT	PT	VERDE	MOVIMIENTO CIUDADANO	alianza	morena	Humanista	encuentro social	Candidatos Independientes
000,000	000,000	000,000	000,000	000,000	000,000	000,000	000,000	000,000	000,000	000,000
000.00%	000.00%	000.00%	000.00%	000.00%	000.00%	000.00%	000.00%	000.00%	000.00%	000.00%