



Informe consolidado que presenta la Unidad Técnica de Fiscalización sobre el cumplimiento en la entrega de informes de ingresos y gastos de campaña y reporte de operaciones en el Sistema Integral de Fiscalización

ÍNDICE

RESUMEN GENERAL	6
AGUASCALIENTES	7
I. Registros de operaciones e informes	7
II. Agenda, avisos de contratación y monitoreo	9
BAJA CALIFORNIA	10
I. Registros de operaciones e informes	10
II. Agenda, avisos de contratación y monitoreo	11
CIUDAD DE MÉXICO	12
I. Registros de operaciones e informes	12
II. Agenda, avisos de contratación y monitoreo	13
CHIHUAHUA	14
I. Registros de operaciones e informes	14
II. Agenda, avisos de contratación y monitoreo	16
DURANGO	16
I. Registros de operaciones e informes	16
II. Agenda, avisos de contratación y monitoreo	18
HIDALGO	19
I. Registros de operaciones e informes	19
II. Agenda, avisos de contratación y monitoreo	20
OAXACA	21
I. Registros de operaciones e informes	21
II. Agenda, avisos de contratación y monitoreo	23
PUEBLA	24
I. Registros de operaciones e informes	24
II. Agenda, avisos de contratación y monitoreo	25



**UNIDAD TÉCNICA DE FISCALIZACIÓN
PROCESO ELECTORAL LOCAL ORDINARIO 2015-2016
CUMPLIMIENTO EN LA ENTREGA DE INFORMES DE
INGRESOS Y GASTOS DE CAMPAÑA Y REPORTE DE
OPERACIONES EN EL SISTEMA INTEGRAL DE
FISCALIZACIÓN**

QUINTANA ROO	25
I. Registros de operaciones e informes	25
II. Agenda, avisos de contratación y monitoreo	27
SINALOA	27
I. Registros de operaciones e informes	27
II. Agenda, avisos de contratación y monitoreo	30
TAMAULIPAS	30
I. Registros de operaciones e informes	30
II. Agenda, avisos de contratación y monitoreo	32
TLAXCALA	33
I. Registros de operaciones e informes	33
II. Agenda, avisos de contratación y monitoreo	35
VERACRUZ	36
I. Registros de operaciones e informes	36
II. Agenda, avisos de contratación y monitoreo	37
ZACATECAS	38
I. Registros de operaciones e informes	38
II. Agenda, avisos de contratación y monitoreo	39
RESUMEN	40

**UNIDAD TÉCNICA DE FISCALIZACIÓN
PROCESO ELECTORAL LOCAL ORDINARIO 2015-2016
CUMPLIMIENTO EN LA ENTREGA DE INFORMES DE
INGRESOS Y GASTOS DE CAMPAÑA Y REPORTE DE
OPERACIONES EN EL SISTEMA INTEGRAL DE
FISCALIZACIÓN**

PRESENTACIÓN

En los procesos electorales locales ordinarios 2015-2016 y el Proceso Electoral para la integración de la Asamblea Constituyente de la Ciudad de México, los partidos políticos, coaliciones y candidatos independientes tienen la obligación de registrar sus operaciones en línea y presentar los informes de campaña de conformidad con el artículo segundo transitorio de la Constitución de los Estados Unidos Mexicanos y los artículos 190, numerales 1 y 2, 191, numeral 1, inciso b) y 394, numeral 1, inciso n), de la Ley General de Instituciones y Procedimientos Electorales (LGIFE), 25, numeral 1, inciso k), 59, 60, numeral 1, incisos h) y j), numeral 2, 61, numeral 1, incisos a) y f), fracción I, 63, numeral 1, inciso c) y 79, numeral 1, inciso b), de la Ley General de Partidos Políticos (LGPP), 17, 18, 37, 38 y 39, del Reglamento de Fiscalización (RF).

En la sesión de Consejo General del 4 de mayo, durante la presentación del informe del registro de operaciones de ingresos y gastos de campaña al 30 de abril, el Consejero Presidente del INE instruyó a la Unidad Técnica de Fiscalización a presentar un informe semanal con la actualización de dicha información. Asimismo, en la sesión del Consejo General del 11 de mayo de 2016, se acordó incluir en el informe lo relativo al monitoreo, los avisos de contratación y el estado que guarda la presentación de las agendas.

Registro de Operaciones

La Unidad Técnica de Fiscalización determinó los alcances de revisión, aprobados por la Comisión de Fiscalización del Instituto Nacional Electoral mediante el acuerdo núm. CF/006/2016 de fecha 9 de marzo de 2016, en los cuales se definieron los procedimientos y pruebas de auditoría de acuerdo a lo señalado en el artículo 296, numeral 2 del RF.

Sin embargo, en la fiscalización del Proceso Electoral Local Ordinario 2015-2016, y del Proceso Electoral para la Asamblea Constituyente de la Ciudad de México, en específico en la etapa de campaña, la Unidad Técnica de Fiscalización ha detectado un escaso reporte de operaciones en línea en el Sistema Integral de Fiscalización 2.0 (SIF 2.0) por parte de los partidos políticos, coaliciones y candidatos independientes.

Los sujetos obligados deben registrar sus ingresos y gastos en tiempo real. En este sentido, el artículo 38, del Reglamento de Fiscalización a la letra señala:

Artículo 38. Registro de las operaciones en tiempo real

1. Los sujetos obligados deberán realizar sus registros contables en tiempo real, entendiéndose por tiempo real, el registro contable de las operaciones de ingresos y egresos desde el momento en que ocurren y hasta tres días posteriores a su realización, según lo establecido en el artículo 17 del presente Reglamento.

2. Para efectos del inicio del plazo, se tendrá por válida la operación de ingreso o egreso a que se refiere el artículo 17, aquella que tenga la fecha de realización más antigua.

3. Los sujetos obligados no podrán realizar modificaciones a la información registrada en el sistema de contabilidad después de los periodos de corte convencional.

4. Los registros contables en el sistema de contabilidad tendrán efectos vinculantes respecto de sus obligaciones.

5. El registro de operaciones fuera del plazo establecido en el numeral 1 del presente artículo, será considerado como una falta sustantiva y sancionada de conformidad con los criterios establecidos por el Consejo General del Instituto.

UNIDAD TÉCNICA DE FISCALIZACIÓN
PROCESO ELECTORAL LOCAL ORDINARIO 2015-2016
CUMPLIMIENTO EN LA ENTREGA DE INFORMES DE
INGRESOS Y GASTOS DE CAMPAÑA Y REPORTE DE
OPERACIONES EN EL SISTEMA INTEGRAL DE
FISCALIZACIÓN

El incumplimiento en el registro de las operaciones en tiempo real, entorpece la fiscalización de los ingresos y gastos correspondientes al Proceso Electoral Local Ordinario 2015-2016 y del Proceso Electoral para la Asamblea Constituyente de la Ciudad de México, por razones diversas:

- La Unidad Técnica de Fiscalización debe enviar oficios de errores y omisiones a los 10 días naturales posteriores a la fecha de presentación de los informes de ingresos y gastos de los sujetos obligados. Esto implica que las tareas de análisis, revisión y comprobación de todas las operaciones que realizan los sujetos obligados no se puedan efectuar a cabalidad si se presentan hasta la fecha de entrega del informe. Los procedimientos y pruebas de auditoría son fundamentales para tener certeza sobre el origen, aplicación y destino de los recursos utilizados en la contienda electoral.
- El que los sujetos obligados no cumplan con la rendición de cuentas en tiempo real, impide que la autoridad pueda realizar la revisión de manera eficiente y eficaz de los recursos destinados a las campañas.
- El resultado de las actividades de monitoreo y visitas de verificación muestra que todos los sujetos obligados están realizando gastos, los cuales no han sido reportados en el SIF 2.0, lo que imposibilita que se pueda cruzar la información obtenida contra los registros contables.
- Permitir que los sujetos obligados presenten en cualquier momento información rompe con el modelo de fiscalización al poner en riesgo las facultades de la autoridad relativas al análisis y valoración de la totalidad de la información; por tal motivo, resulta fundamental subrayar que el cumplimiento de las obligaciones en tiempo y forma a cargo de los actores políticos, resulta esencial para dotar de mayor certeza el desarrollo de los procesos electorales.

Entrega de Informes

En cumplimiento de las funciones en materia de fiscalización, la Comisión de Fiscalización, cuenta con la Unidad Técnica de Fiscalización, que es el órgano que tiene a su cargo la recepción y revisión integral de los informes que presenten los partidos políticos respecto del origen, monto, destino y aplicación de los recursos que reciban por cualquier tipo de financiamiento los partidos políticos, coaliciones, candidatos y candidatos independientes a cargos de elección popular, de conformidad con los artículos 41, base V, apartado B, inciso a), numeral 6, penúltimo párrafo, de la Constitución Política de los Estados Unidos Mexicanos; 190, numeral 2, 192, numerales 2 y 3, 196, numeral 1, 199 numeral 1, incisos c) y d), 431 y 394, numeral 1, inciso n), de la Ley General de Instituciones y Procedimientos Electorales; 79, numeral 1, inciso b), de la Ley General de Partidos Políticos.

Monitoreo

La Unidad Técnica de Fiscalización está facultada por la Comisión de Fiscalización para llevar a cabo el monitoreo en espectaculares panorámicos colocados en la vía pública, diarios, revistas y otros medios impresos, con el objeto de obtener datos que permitan conocer en el

UNIDAD TÉCNICA DE FISCALIZACIÓN
PROCESO ELECTORAL LOCAL ORDINARIO 2015-2016
CUMPLIMIENTO EN LA ENTREGA DE INFORMES DE
INGRESOS Y GASTOS DE CAMPAÑA Y REPORTE DE
OPERACIONES EN EL SISTEMA INTEGRAL DE
FISCALIZACIÓN

territorio nacional, los gastos realizados en dichos rubros, por los partidos, candidatos y candidatos independientes a cargos de elección popular o bien, se promoció genéricamente a un partido político y/o coalición, en el Proceso Electoral Local Ordinario 2015-2016, de conformidad con los artículos 318, 319 y 320 del Reglamento de Fiscalización.

A continuación, se presenta la situación que guarda el reporte de operaciones de los sujetos obligados y de entrega de informes correspondientes a las campañas del Proceso Electoral Local Ordinario 2015-2016 y del Proceso Electoral para la Asamblea Constituyente de la Ciudad de México, las cuales concluyeron el 1 de junio y dado que el informe de campaña debió ser entregado el 4 de junio.

RESUMEN GENERAL

Al cierre de las campañas, en las 14 entidades de la república en las que se verifican procesos electorales; la situación general fue la siguiente:

- a) Participaron 363 diferentes sujetos obligados entre Partidos Políticos Nacionales (9), Partidos Políticos Locales (31), Coaliciones (17) y Candidaturas Independientes (306).
- b) Se registraron 8,271¹ candidatos postulados a los cargos de Gobernador, Diputado Local, Presidente Municipal, Concejal, Síndico de Mayoría Relativa, Presidente de comunidad y Diputado para la Asamblea Constituyente representados en listas o en candidaturas independientes.
- c) Los actores políticos registraron 122,938 operaciones en el SIF, que equivalen en promedio a 14.82 operaciones por cada candidato.
 - Los candidatos a Gobernador registraron un promedio de operaciones por candidato de 121.5, mientras que para el cargo a Diputados Locales se registraron un promedio de 19.9 operaciones.
 - Por otro lado, para el cargo de Ayuntamientos y Concejales, los sujetos obligados registraron un promedio de 15.4 operaciones por candidato.
 - En el caso de Síndicos (Chihuahua) y presidencias de comunidad (Tlaxcala) se registró un promedio de 4.06 operaciones por candidato.
 - Los partidos políticos registraron para el cargo de Diputado Constituyente en la Ciudad de México un promedio de 202.3 operaciones por lista de candidatos, mientras que los candidatos independientes registraron 31 operaciones.
- d) De las 122,938 operaciones, 91,184 se presentaron durante la campaña (desde la fecha de inicio correspondiente y hasta el 4 de junio). En la última semana para realizar registro de operaciones (entre el 28 de mayo y el 4 de junio) se registraron 55,150, el 60.48% del total.
- e) Adicionalmente se capturaron 3,791 movimientos (4.15%) que corresponden a los registros relacionados con los gastos permitidos para el día de la jornada electoral y 27,962 (30.66%) que corresponden a las registradas durante la respuesta al oficio de errores y omisiones. Esto quiere decir que entre la última semana de campaña y la respuesta al oficio de

¹ Se cancelaron 23 candidaturas, sin embargo, estos candidatos están obligados a presentar informe de campaña.

errores y omisiones se registraron 86,930 operaciones que representan el 70.7% de las 122,938 que se capturaron en total.

- f) La carga de información por entidad no fue homogénea, la entidad en la que se cargaron menor número de operaciones por candidato fue Tlaxcala con 5.15 operaciones por candidato, mientras que en Puebla se registró el promedio más alto con 168.3.
- g) Durante la realización del monitoreo en la vía pública se detectaron 17,445 testigos correspondientes a propaganda.
- h) Los actores políticos dieron cuenta de 7,932 avisos de contratación con proveedores para sus campañas a la autoridad electoral.
- i) Se reportaron 12,469 eventos con gasto en las agendas de los candidatos, de los cuales, 61 fueron cancelados, 1,833 programados y 10,575 se realizaron. Esto implica que, según lo reportado, se realizaron 1.28 eventos con gasto por candidato registrado. Adicionalmente, se registraron 113,546 eventos en los que no se relacionó un monto de gasto.
- j) Al concluir el último periodo que marca la Ley para entregar el informe de gastos e ingresos de campaña, se recibieron 7,172 informes de los 8,294 obligados. En la respuesta al oficio de errores y omisiones se entregaron 722, y 400 se mantuvieron como omisos en el cumplimiento de esta obligación.

AGUASCALIENTES

I. Registros de operaciones e informes

- a) En el estado de Aguascalientes se registraron 6,408 operaciones, 12.7 por ciento correspondieron al cargo de gobernador, 44.9 por ciento de diputados y 42.4 por ciento a presidentes municipales.
- b) El promedio de operaciones por candidato fue 30.5.
- c) No entregaron informe final de campaña el PT en un cargo, así como un candidato independiente en cargo de diputados, y un candidato independiente en el cargo de presidente municipal.

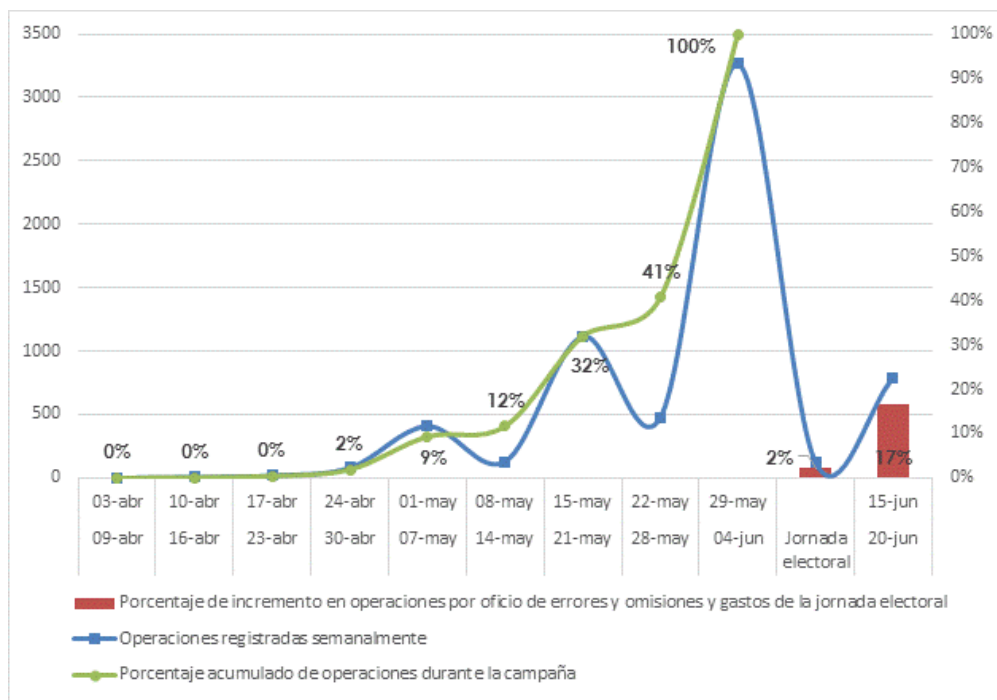
Cargo	Operaciones registradas	Candidatos obligados a presentar informe	Informes finales de campaña		
			En tiempo	Extemporáneo	Omiso
Aguascalientes	6,408	210	203	4	3
Gobernador	812	6	6		
Partido Acción Nacional	269	1	1		

UNIDAD TÉCNICA DE FISCALIZACIÓN
PROCESO ELECTORAL LOCAL ORDINARIO 2015-2016
CUMPLIMIENTO EN LA ENTREGA DE INFORMES DE
INGRESOS Y GASTOS DE CAMPAÑA Y REPORTE DE
OPERACIONES EN EL SISTEMA INTEGRAL DE
FISCALIZACIÓN

Cargo	Operaciones registradas	Candidatos obligados a presentar informe	Informes finales de campaña		
			En tiempo	Extemporáneo	Omisos
Partido de la Revolución Democrática	75	1	1		
Morena	20	1	1		
Encuentro Social	35	1	1		
Aguascalientes Grande Y Para Todos	348	1	1		
Candidatura Independiente	65	1	1		
Diputados Locales	2,880	117	114	1	2
Partido Acción Nacional	610	18	18		
Partido Revolucionario Institucional	31	1	1		
Partido de la Revolución Democrática	480	18	18		
Partido del Trabajo	1	1			1
Partido Verde Ecologista de México	52	1	1		
Movimiento Ciudadano	388	18	18		
Nueva Alianza	28	1	1		
Morena	81	17	17		
Encuentro Social	337	18	18		
Aguascalientes Grande Y Para Todos	784	17	17		
Candidatura Independiente	88	7	5	1	1
Presidentes Municipales	2,716	87	83	3	1
Partido Acción Nacional	542	11	11		
Partido Revolucionario Institucional	68	1	1		
Partido de la Revolución Democrática	417	11	11		
Partido del Trabajo	15	1	1		
Partido Verde Ecologista de México	474	11	8	3	
Movimiento Ciudadano	265	11	11		
Nueva Alianza	28	1	1		
Morena	42	11	11		
Encuentro Social	190	11	11		
Aguascalientes Grande Y Para Todos	466	10	10		
Candidatura Independiente	209	8	7		1

- El 59 por ciento de las operaciones se registró en la semana previa al cierre del informe de campaña, como muestra la siguiente gráfica:

UNIDAD TÉCNICA DE FISCALIZACIÓN
PROCESO ELECTORAL LOCAL ORDINARIO 2015-2016
CUMPLIMIENTO EN LA ENTREGA DE INFORMES DE
INGRESOS Y GASTOS DE CAMPAÑA Y REPORTE DE
OPERACIONES EN EL SISTEMA INTEGRAL DE
FISCALIZACIÓN



- En respuesta al oficio de errores y omisiones, se registró un 17 por ciento adicional de operaciones.

II. Agenda, avisos de contratación y monitoreo

Sujeto Obligado	Agenda de eventos			Avisos de Contratación	Número de testigos
	Cancelado	Programado	Realizado		
Partido Acción Nacional		16	96	181	262
Partido Revolucionario Institucional		13	1		46
Partido de la Revolución Democrática			26	60	47
Partido del Trabajo					15
Partido Verde Ecologista de México		18	25		27
Movimiento Ciudadano				2	37
Nueva Alianza			2	1	50
Morena					19
Encuentro Social		3	36	1	9
Aguascalientes Grande y Para Todos (PRI-PT-Nueva Alianza)		49	229	146	204
Coalición PRI-PVEM-NUAL					2
Coalición PRI-PVEM-PT					2
Candidato Independiente			23	25	36
Total Aguascalientes		99	438	416	757

BAJA CALIFORNIA

I. Registros de operaciones e informes

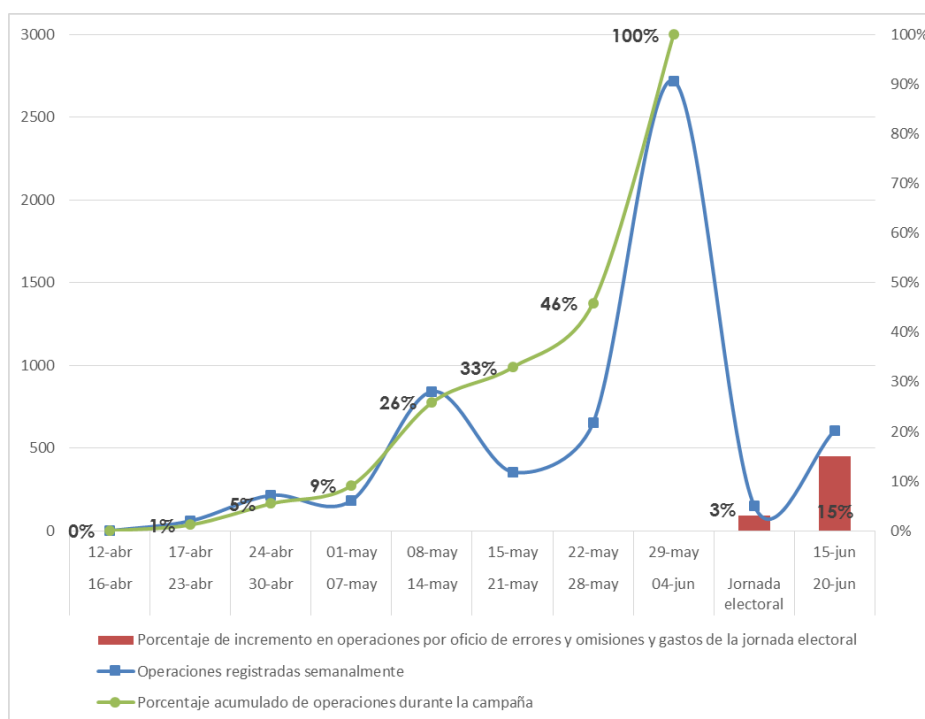
- En el estado de Baja California se registraron 5,788 operaciones, 65.3 por ciento de diputados y 34.7 por ciento a presidentes municipales.
- El promedio de operaciones por candidato fue 24.63.

Cargo	Operaciones registradas	Candidatos obligados a presentar informe	Informes finales de campaña		
			En tiempo	Extemporáneo	Omiso
Baja California	5,788	235	173	8	54
Diputados Locales	3,781	179	129	7	43
Partido Acción Nacional	778	17	17		
Partido Revolucionario Institucional	71	1	1		
Partido de la Revolución Democrática	287	16	11	1	4
Partido del Trabajo	19	1	1		
Partido Verde Ecologista de México	42	1		1	
Movimiento Ciudadano	440	17	17		
Nueva Alianza	48	1	1		
Morena	392	17	17		
Encuentro Social	240	17	17		
Municipalista de B.C.	142	17	17		
Partido de Baja California	461	17	11	1	5
Partido Humanista de Baja California	8	17			17
Partido Peninsular de Las Californias		17			17
PRI-PT-Nueva Alianza-PVEM	703	16	16		
Candidatura Independiente	150	7	3	4	
Presidentes Municipales	2,007	56	44	1	11
Partido Acción Nacional	537	5	5		
Partido de la Revolución Democrática	65	5	3		2
Movimiento Ciudadano	198	5	5		
Morena	80	5	5		
Partido Encuentro Social	114	8	7	1	
Municipalista de B.C.	28	5	5		
Partido de Baja California	107	5	4		1

**UNIDAD TÉCNICA DE FISCALIZACIÓN
PROCESO ELECTORAL LOCAL ORDINARIO 2015-2016
CUMPLIMIENTO EN LA ENTREGA DE INFORMES DE
INGRESOS Y GASTOS DE CAMPAÑA Y REPORTE DE
OPERACIONES EN EL SISTEMA INTEGRAL DE
FISCALIZACIÓN**

Cargo	Operaciones registradas	Candidatos obligados a presentar informe	Informes finales de campaña		
			En tiempo	Extemporáneo	Omiso
Partido Humanista de Baja California	1	3			3
Partido Peninsular de Las Californias		5			5
PRI-PT-Nueva Alianza-PVEM	319	5	5		
Candidatura Independiente	558	5	5		

- Se dejaron de entregar 54 informes, lo partidos que incumplieron con esta obligación fueron el PRD, Humanista, Peninsular de BC y el Partido de Baja California.
- El 54 por ciento de las operaciones se registró en la semana previa al cierre del informe de campaña:



- En respuesta al oficio de errores y omisiones, se registró un 15 por ciento adicional de operaciones.

II. Agenda, avisos de contratación y monitoreo

**UNIDAD TÉCNICA DE FISCALIZACIÓN
PROCESO ELECTORAL LOCAL ORDINARIO 2015-2016
CUMPLIMIENTO EN LA ENTREGA DE INFORMES DE
INGRESOS Y GASTOS DE CAMPAÑA Y REPORTE DE
OPERACIONES EN EL SISTEMA INTEGRAL DE
FISCALIZACIÓN**

Sujeto Obligado	Agenda de eventos			Avisos de Contratación	Número de festigos
	Cancelado	Programado	Realizado		
Partido Acción Nacional		1	7	530	392
Partido Revolucionario Institucional		22			119
Partido de la Revolución Democrática		13	1	4	71
Partido del Trabajo			1		25
Partido Verde Ecologista de México		12	13		40
Movimiento Ciudadano			5	15	56
Nueva Alianza			3	129	13
Morena			18		101
Encuentro Social			20		84
Partido de Baja California		9	26		81
Partido Humanista					9
Partido Municipalista de Baja California			2		5
Partido Peninsular de Las Californias					43
Coalición PRI-PVEM-NUAL-PT		44	163	156	253
Candidato Independiente	9	9	141	46	78
Total Baja California	9	110	400	880	1,370

CIUDAD DE MÉXICO

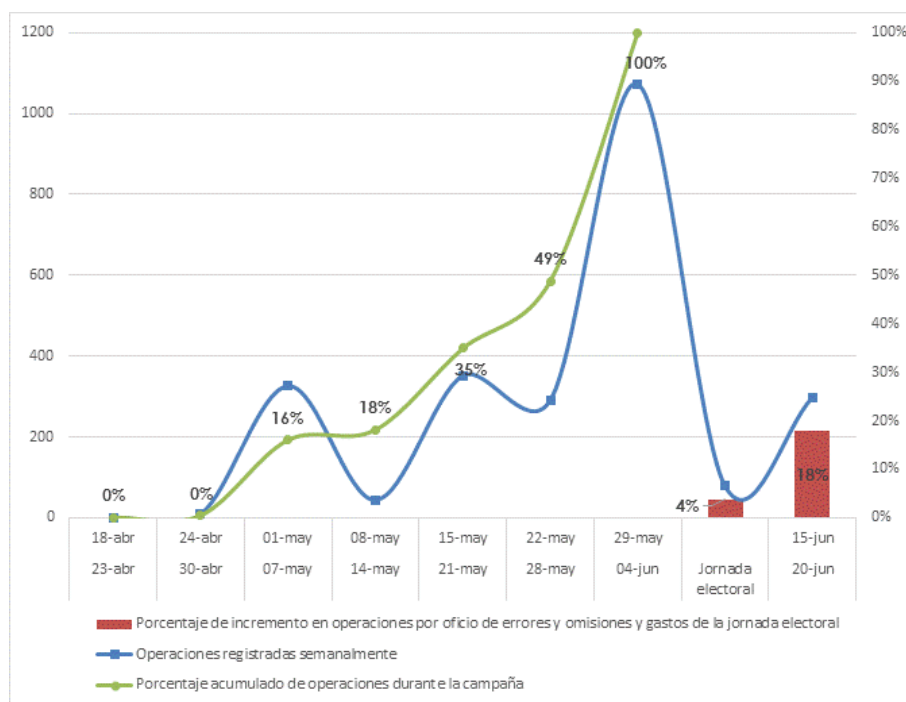
I. Registros de operaciones e informes

Cargo	Operaciones registradas	Candidatos obligados a presentar informe	Informes finales de campaña		
			En tiempo	Extemporáneo	Omiso
Ciudad de México	2,472	30	26	3	1
Diputado Constituyente	1,821	30	26	3	1
Partido Acción Nacional	220	1	1		
Partido Revolucionario Institucional	171	1	1		
Partido de la Revolución Democrática	107	1	1		
Partido del Trabajo	645	1	1		
Partido Verde Ecologista de México	112	1	1		
Movimiento Ciudadano	95	1	1		
Nueva Alianza	73	1	1		
Morena	286	1	1		
Encuentro Social	112	1		1	
Candidatura Independiente	651	21	18	2	1

- En la Ciudad de México se registraron 2,472 operaciones, 1,821 por los 9 partidos políticos y 651 por los candidatos independientes.
- El promedio de operaciones por candidato independiente fue 31.
- Únicamente un candidato independiente no entregó su informe final de campaña.

UNIDAD TÉCNICA DE FISCALIZACIÓN
PROCESO ELECTORAL LOCAL ORDINARIO 2015-2016
CUMPLIMIENTO EN LA ENTREGA DE INFORMES DE
INGRESOS Y GASTOS DE CAMPAÑA Y REPORTE DE
OPERACIONES EN EL SISTEMA INTEGRAL DE
FISCALIZACIÓN

- El 51% de las de las operaciones se registró en la semana previa al cierre del informe de campaña, como lo muestra la siguiente gráfica:



- En respuesta al oficio de errores y omisiones, se registró un 18 por ciento adicional de operaciones.

II. Agenda, avisos de contratación y monitoreo

Sujeto Obligado	Agenda de eventos			Avisos de Contratación	Número de testigos
	Cancelado	Programado	Realizado		
Partido Acción Nacional		27	19	37	137
Partido Revolucionario Institucional		35	137		18
Partido de la Revolución Democrática		18	108	119	926
Partido del Trabajo					77
Partido Verde Ecologista de México			7	103	120
Movimiento Ciudadano			7	45	109
Nueva Alianza			18	27	200
Morena	3		196	1	243
Encuentro Social			23		160
Candidato Independiente		16	74	91	83
Total Ciudad de México	3	96	589	423	2,073

CHIHUAHUA

I. Registros de operaciones e informes

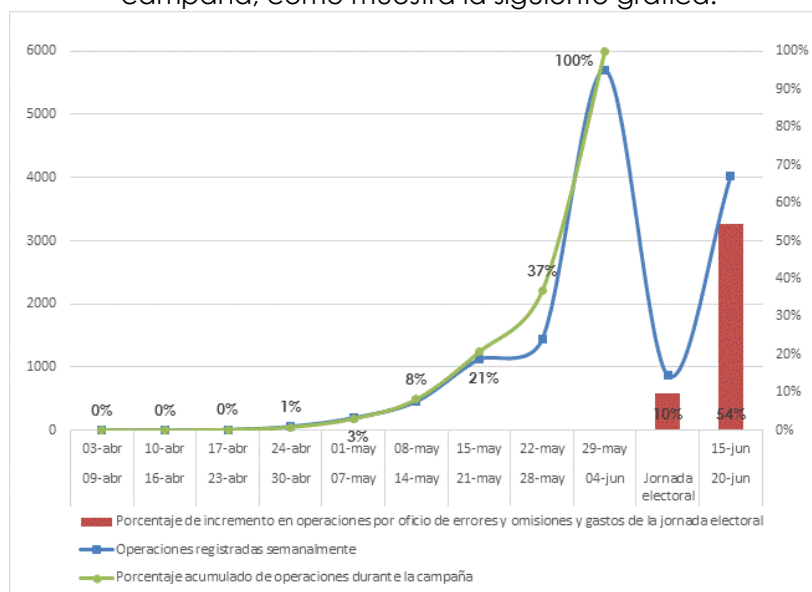
- En el estado de Chihuahua se registraron 13,901 operaciones, 4.8 por ciento correspondieron al cargo de gobernador, 31.9 por ciento de diputados, 39.0 por ciento a presidentes municipales y 24.2 a síndicos.
- El promedio de operaciones por candidato fue 16.03.

Cargo	Operaciones registradas	Candidatos obligados a presentar informe	Informes finales de campaña		
			En tiempo	Extemporáneo	Omiso
Chihuahua	13,901	871	603	262	6
Gobernador	673	6	5	1	
Partido Acción Nacional	213	1	1		
Partido de la Revolución Democrática	62	1		1	
Movimiento Ciudadano	81	1	1		
Morena	10	1	1		
PRI-Nueva Alianza-PT-PVEM	149	1	1		
Candidatura Independiente	158	1	1		
Diputados Locales	4,434	197	110	87	
Partido Acción Nacional	480	22	22		
Partido Revolucionario Institucional	547	22	22		
Partido de la Revolución Democrática	659	22	1	21	
Partido del Trabajo	45	22		22	
Partido Verde Ecologista de México	411	22	14	8	
Movimiento Ciudadano	662	22	22		
Nueva Alianza	1,365	21	7	14	
Morena	102	22	22		
Encuentro Social	163	22		22	
Presidentes Municipales	5,424	359	255	100	4
Partido Acción Nacional	1,170	67	67		
Partido Revolucionario Institucional	244	21	21		
Partido de la Revolución Democrática	1,170	50		50	
Partido del Trabajo	8	8		8	
Partido Verde Ecologista de México	169	17	6	11	

**UNIDAD TÉCNICA DE FISCALIZACIÓN
PROCESO ELECTORAL LOCAL ORDINARIO 2015-2016
CUMPLIMIENTO EN LA ENTREGA DE INFORMES DE
INGRESOS Y GASTOS DE CAMPAÑA Y REPORTE DE
OPERACIONES EN EL SISTEMA INTEGRAL DE
FISCALIZACIÓN**

Cargo	Operaciones registradas	Candidatos obligados a presentar informe	Informes finales de campaña		
			En tiempo	Extemporáneo	Omiso
Movimiento Ciudadano	1,121	48	48		
Nueva Alianza	40	20	18	2	
Morena	102	43	43		
Encuentro Social	164	26		26	
PRI-Nueva Alianza-PT-PVEM	764	46	44	2	
Candidatura Independiente	472	13	8	1	4
Síndico Fiscalizable	3,370	309	233	74	2
Partido Acción Nacional	927	67	67		
Partido Revolucionario Institucional	169	18	18		
Partido de la Revolución Democrática	854	43	1	40	2
Partido del Trabajo	7	7		7	
Partido Verde Ecologista de México	32	12	4	8	
Movimiento Ciudadano	719	36	36		
Nueva Alianza	36	18	17	1	
Morena	2	42	42		
Encuentro Social	71	17		17	
PRI-Nueva Alianza-PT-PVEM	553	49	48	1	

- El 63 de las operaciones se registró en la semana previa al cierre del informe de campaña, como muestra la siguiente gráfica:



- En respuesta al oficio de errores y omisiones, se registró un 54 por ciento adicional de operaciones.

**UNIDAD TÉCNICA DE FISCALIZACIÓN
PROCESO ELECTORAL LOCAL ORDINARIO 2015-2016
CUMPLIMIENTO EN LA ENTREGA DE INFORMES DE
INGRESOS Y GASTOS DE CAMPAÑA Y REPORTE DE
OPERACIONES EN EL SISTEMA INTEGRAL DE
FISCALIZACIÓN**

- Cuatro candidatos independientes no entregaron el informe de campaña para el cargo de presidente municipal, mientras que dos candidatos del PRD no lo entregaron para el cargo de síndico fiscalizable.

II. Agenda, avisos de contratación y monitoreo

Sujeto Obligado	Agenda de eventos			Avisos de Contratación	Número de testigos
	Cancelado	Programado	Realizado		
Partido Acción Nacional			176	26	211
Partido Revolucionario Institucional			33		11
Partido de la Revolución Democrática			25	42	34
Partido Verde Ecologista de México		12	21		6
Movimiento Ciudadano			171	180	20
Nueva Alianza			27		1
Morena					15
Coalición PRI-PVEM-NUAL-PT		1	48		236
Candidato Independiente		2	73	89	91
Total Chihuahua		15	574	337	625

DURANGO

I. Registros de operaciones e informes

- En el estado de Durango se registraron 8,038 operaciones, 12.7 por ciento correspondieron al cargo de gobernador, 36.6 por ciento de diputados y 50.7 por ciento a presidentes municipales.
- El promedio de operaciones por candidato fue de 17.82.

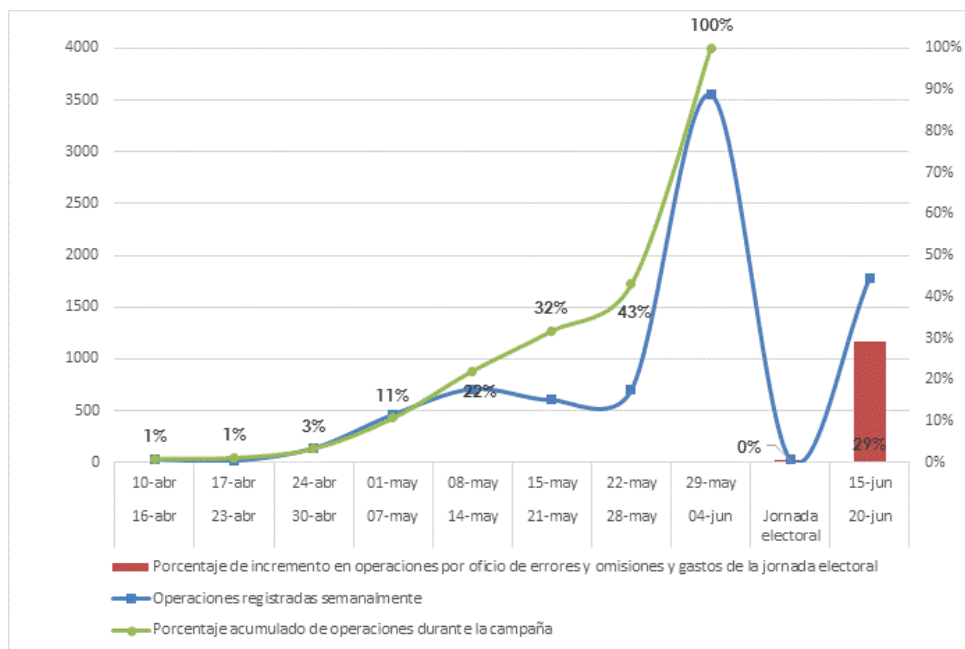
Cargo	Operaciones registradas	Candidatos obligados a presentar informe	Informes finales de campaña		
			En tiempo	Extemporáneo	Omiso
Durango	8,038	452	390	29	33
Gobernador	1,023	7	6	1	
Partido Acción Nacional	219	1	1		
Partido de la Revolución Democrática	104	1	1		
Partido del Trabajo	17	1	1		
Morena	24	1	1		
Encuentro Social	72	1	1		
Coalición PRI, PVEM, Pna Y Pd	555	1	1		
Candidatura Independiente	32	1		1	
Diputados Locales	2,940	152	136	16	

**UNIDAD TÉCNICA DE FISCALIZACIÓN
PROCESO ELECTORAL LOCAL ORDINARIO 2015-2016
CUMPLIMIENTO EN LA ENTREGA DE INFORMES DE
INGRESOS Y GASTOS DE CAMPAÑA Y REPORTE DE
OPERACIONES EN EL SISTEMA INTEGRAL DE
FISCALIZACIÓN**

Cargo	Operaciones registradas	Candidatos obligados a presentar informe	Informes finales de campaña		
			En tiempo	Extemporáneo	Omiso
Partido Acción Nacional	319	15	15		
Partido Revolucionario Institucional	956	15	15		
Partido de la Revolución Democrática	133	15	15		
Partido del Trabajo	44	15	1	14	
Partido Verde Ecologista de México	236	14	14		
Movimiento Ciudadano	209	11	11		
Nueva Alianza	90	15	14	1	
Morena	138	15	15		
Encuentro Social	458	15	15		
Partido Duranguense	212	15	14	1	
Candidatura Independiente	145	7	7		
Presidentes Municipales	4,075	293	248	12	33
Partido Acción Nacional	496	39	39		
Partido Revolucionario Institucional	615	24	24		
Partido de la Revolución Democrática	260	39	38	1	
Partido del Trabajo	43	38	0	7	31
Partido Verde Ecologista de México	195	22	21	1	
Movimiento Ciudadano	404	13	13		
Nueva Alianza	84	19	19		
Morena	187	36	36		
Encuentro Social	504	20	20		
Partido Duranguense	110	12	12		
Coalición PRI, PVEM, Pna Y Pd	835	15	15		
Candidatura Independiente	342	16	11	3	2

- El Partido del Trabajo no entregó 31 informes al cargo de presidente municipal, así como dos candidatos independientes.
- El 57 por ciento de las operaciones se registró en la semana previa al cierre del informe de campaña, como lo muestra la siguiente gráfica:

UNIDAD TÉCNICA DE FISCALIZACIÓN
PROCESO ELECTORAL LOCAL ORDINARIO 2015-2016
CUMPLIMIENTO EN LA ENTREGA DE INFORMES DE
INGRESOS Y GASTOS DE CAMPAÑA Y REPORTE DE
OPERACIONES EN EL SISTEMA INTEGRAL DE
FISCALIZACIÓN



- En respuesta al oficio de errores y omisiones, se registró un 29 por ciento adicional de operaciones.

II. Agenda, avisos de contratación y monitoreo

Sujeto Obligado	Agenda de eventos			Avisos de Contratación	Número de testigos
	Cancelado	Programado	Realizado		
Partido Acción Nacional		7	1	34	8
Partido Revolucionario Institucional		94	164		105
Partido de la Revolución Democrática				21	
Partido del Trabajo					42
Partido Verde Ecologista de México					2
Movimiento Ciudadano				9	
Nueva Alianza			1	7	2
Morena			56		4
Encuentro Social		8	94	2	1
Partido Duranguense			13		2
Coalición PAN-PRD					61
Coalición PRI-PVEM-NUAL-PD	2	104	154		24
Candidato Independiente		1	20		13
Total Durango	2	214	503	73	264

HIDALGO

I. Registros de operaciones e informes

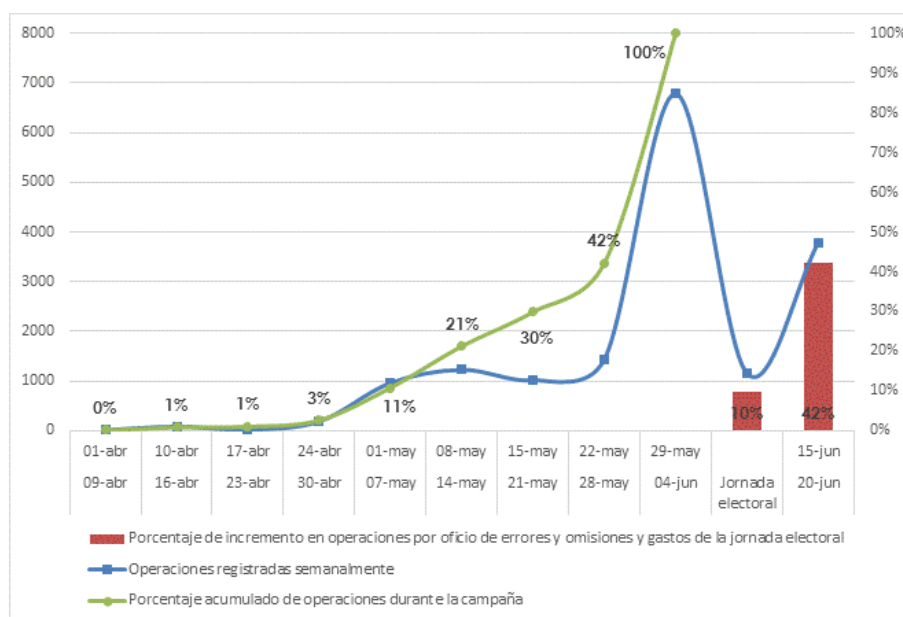
- En el estado de Hidalgo se registraron 16,671 operaciones, 3.1 por ciento correspondieron al cargo de gobernador, 27.6 por ciento de diputados y 69.3 por ciento a presidentes municipales.
- El promedio de operaciones por candidato fue 21.84.

Cargo	Operaciones registradas	Candidatos obligados a presentar informe	Informes finales de campaña		
			En tiempo	Extemporáneo	Omisos
Hidalgo	16,671	763	755	4	4
Gobernador	519	5	5		
Partido Acción Nacional	35	1	1		
Partido de la Revolución Democrática	106	1	1		
Partido del Trabajo	67	1	1		
Morena	78	1	1		
Un hidalgo con Rumbo	233	1	1		
Diputados Locales	4,593	150	149	1	
Partido Acción Nacional	380	18	18		
Partido Revolucionario Institucional	859	12	12		
Partido de la Revolución Democrática	480	18	18		
Partido del Trabajo	137	18	18		
Partido Verde Ecologista de México	439	12	12		
Movimiento Ciudadano	582	18	17	1	
Nueva Alianza	834	12	12		
Morena	164	18	18		
Encuentro Social	334	18	18		
Un hidalgo con Rumbo	384	6	6		
Presidentes Municipales	11,559	608	601	3	4
Partido Acción Nacional	1,159	77	77		
Partido Revolucionario Institucional	1,651	45	45		
Partido de la Revolución Democrática	1,339	75	75		
Partido del Trabajo	552	56	56		
Partido Verde Ecologista de México	662	34	34		

**UNIDAD TÉCNICA DE FISCALIZACIÓN
PROCESO ELECTORAL LOCAL ORDINARIO 2015-2016
CUMPLIMIENTO EN LA ENTREGA DE INFORMES DE
INGRESOS Y GASTOS DE CAMPAÑA Y REPORTE DE
OPERACIONES EN EL SISTEMA INTEGRAL DE
FISCALIZACIÓN**

Cargo	Operaciones registradas	Candidatos obligados a presentar informe	Informes finales de campaña		
			En tiempo	Extemporáneo	Omiso
Movimiento Ciudadano	908	56	56		
Nueva Alianza	1,452	45	44	1	
Morena	386	74	74		
Encuentro Social	903	69	69		
Un hidalgo con Rumbo	1,569	39	39		
Candidatura Independiente	978	38	32	2	4

- Se dejaron de entregar 4 informes de campaña para el cargo de presidente municipal, por candidatos independientes.
- El 58 por ciento de las operaciones se registró en la semana previa al cierre del informe de campaña:



- En respuesta al oficio de errores y omisiones, se registró un 42 por ciento adicional de operaciones.

II. Agenda, avisos de contratación y monitoreo

Sujeto Obligado	Agenda de eventos			Avisos de Contratación	Número de testigos
	Cancelado	Programado	Realizado		

**UNIDAD TÉCNICA DE FISCALIZACIÓN
PROCESO ELECTORAL LOCAL ORDINARIO 2015-2016
CUMPLIMIENTO EN LA ENTREGA DE INFORMES DE
INGRESOS Y GASTOS DE CAMPAÑA Y REPORTE DE
OPERACIONES EN EL SISTEMA INTEGRAL DE
FISCALIZACIÓN**

Partido Acción Nacional		9	66		154
Partido Revolucionario Institucional		101	112	467	232
Partido de la Revolución Democrática			104	352	288
Partido del Trabajo					25
Partido Verde Ecologista de México			26		48
Movimiento Ciudadano			27	337	79
Nueva Alianza		8	4	31	75
Morena				1	43
Encuentro Social	4	27	62	29	97
Un Hidalgo con rumbo (PRI-PVEM-NUAL)		93	691	525	352
Candidato Independiente		1	92	22	26
Total Hidalgo	4	239	1184	1764	1,419

OAXACA

I. Registros de operaciones e informes

- En el estado de Oaxaca se registraron 12,889 operaciones, 11.5 por ciento correspondieron al cargo de gobernador, 20.6 por ciento de diputados y 67.9 por ciento a presidentes municipales.
- El promedio de operaciones por candidato fue 10.02.

Cargo	Operaciones registradas	Candidatos obligados a presentar informe	Informes finales de campaña		
			En tiempo	Extemporáneo	Omiso
Oaxaca	12,889	1,286	1024	89	173
Gobernador	1,476	7	6	1	
Partido Socialdemócrata de Oaxaca	32	1		1	
Partido del Trabajo	37	1	1		
Morena	962	1	1		
con Rumbo Y Estabilidad Por Oaxaca	161	1	1		
Partido Renovación Social	9	1	1		
Partido Unidad Popular	38	1	1		
PVEM-PRI-Nueva Alianza	237	1	1		
Diputados Locales	2,657	231	196	17	18
Partido Revolucionario Institucional	15	1	1		
Partido Socialdemócrata de Oaxaca	41	25		10	15
Partido del Trabajo	97	25	17	6	2
Partido Verde Ecologista de México	11	1	1		
Movimiento Ciudadano	491	25	25		
Nueva Alianza	357	25	25		

**UNIDAD TÉCNICA DE FISCALIZACIÓN
PROCESO ELECTORAL LOCAL ORDINARIO 2015-2016
CUMPLIMIENTO EN LA ENTREGA DE INFORMES DE
INGRESOS Y GASTOS DE CAMPAÑA Y REPORTE DE
OPERACIONES EN EL SISTEMA INTEGRAL DE
FISCALIZACIÓN**

Cargo	Operaciones registradas	Candidatos obligados a presentar informe	Informes finales de campaña		
			En tiempo	Extemporáneo	Omiso
Morena	141	25	25		
Encuentro Social con Rumbo Y Estabilidad Por Oaxaca	6	1	1		
Partido Renovación Social	517	25	25		
Partido Unidad Popular	47	24	24		
PVEM-PRI	383	25	25		
Candidatura Independiente	408	24	24		
Concejal de Ayuntamiento Fiscalizable	143	5	3	1	1
	8,756	1048	822	71	155
Partido Acción Nacional	56	7	7		
Partido Revolucionario Institucional	168	15	14	1	
Partido de la Revolución Democrática	172	9	9		
Partido Socialdemócrata de Oaxaca	25	89		39	50
Partido del Trabajo	144	140	35	6	99
Partido Verde Ecologista de México	160	16	15	1	
Movimiento Ciudadano	1,682	108	107	1	
Nueva Alianza	645	74	73	1	
Morena	294	152	152		
Encuentro Social con Rumbo Y Estabilidad Por Oaxaca	46	7	7		
	2,187	141	139	2	
Partido Renovación Social	131	46	46		
Partido Unidad Popular	725	64	63		1
PVEM-PRI	1,456	138	130	8	
Candidatura Independiente	865	42	25	12	5

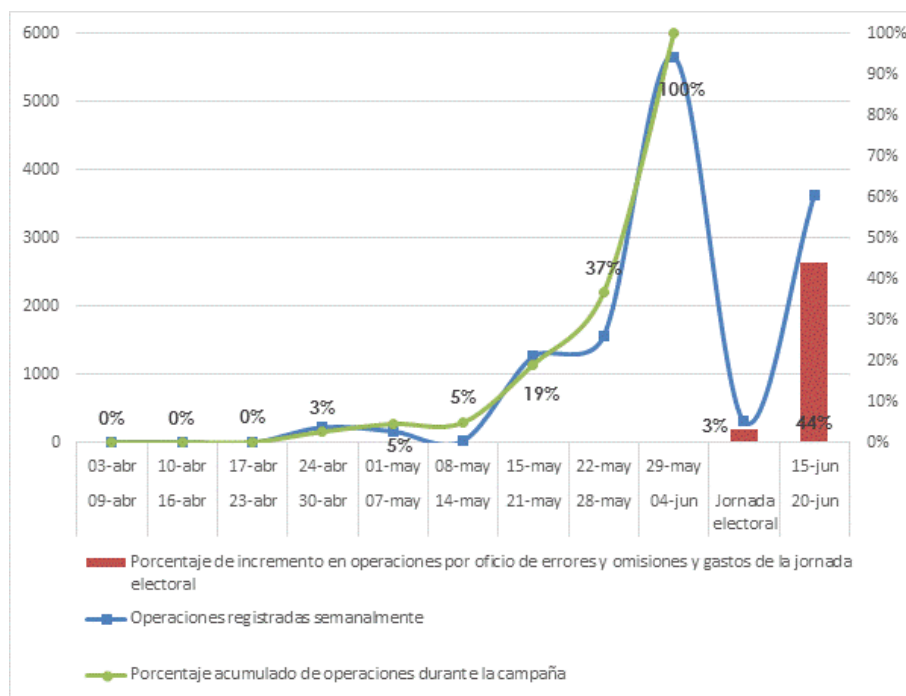
Partidos que no entregaron informes:

Cargo de diputado local: 15 del Partido Socialdemócrata (PSD), 2 del PT y 1 candidato independiente.

Cargo de concejal de ayuntamiento: 99 del PT, 50 del PSD, un candidato del Partido Unión Popular y un candidato independiente.

UNIDAD TÉCNICA DE FISCALIZACIÓN
PROCESO ELECTORAL LOCAL ORDINARIO 2015-2016
CUMPLIMIENTO EN LA ENTREGA DE INFORMES DE
INGRESOS Y GASTOS DE CAMPAÑA Y REPORTE DE
OPERACIONES EN EL SISTEMA INTEGRAL DE
FISCALIZACIÓN

- El 63 por ciento de las operaciones se registró en la semana previa al cierre del informe de campaña, como lo muestra la siguiente gráfica:



- En respuesta al oficio de errores y omisiones, se registró un 44 por ciento adicional de operaciones.

II. Agenda, avisos de contratación y monitoreo

Sujeto Obligado	Agenda de eventos			Avisos de Contratación	Número de testigos
	Cancelado	Programado	Realizado		
Partido Acción Nacional			13		2
Partido Revolucionario Institucional		2			457
Partido de la Revolución Democrática			3	18	24
Partido del Trabajo			6		74
Partido Verde Ecologista de México			22		2
Movimiento Ciudadano		3	7	9	62
Nueva Alianza				4	17
Morena		136	311		108
Partido Renovación Social		9	4	3	8
Partido Social Demócrata			6		16
Partido Unidad Popular			1		5
Coalición PAN-PRD			162	591	281
Coalición PRI-PVEM	3	51	62		14
Coalición PRI-PVEM-NUAL		24	60		2
Candidato Independiente	2	1	116		26
Total Oaxaca	5	226	773	625	1,098

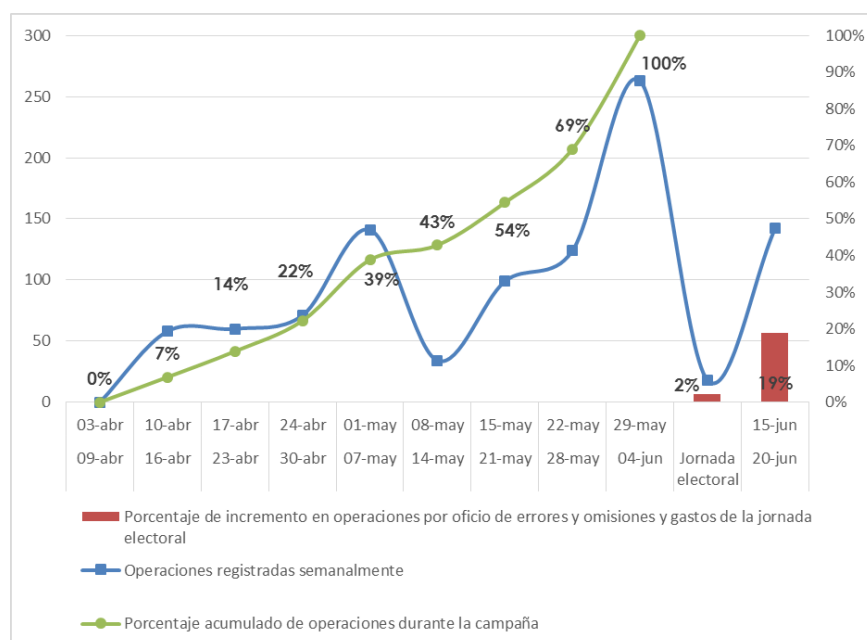
PUEBLA

I. Registros de operaciones e informes

- En el estado de Puebla se registraron 1, 010 operaciones, todas al cargo de gobernador.
- El promedio de operaciones por candidato fue 168.3.
- Se entregaron todos los informes de campaña.

Cargo	Operaciones registradas	Candidatos obligados a presentar informe	Informes finales de campaña		
			En tiempo	Extemporáneo	Omiso
Puebla	1,010	6	6		
Gobernador	1,010	6	6		
Partido de la Revolución Democrática	236	1	1		
Morena	114	1	1		
Encuentro Social	42	1	1		
PRI-PVEM	334	1	1		
Sigamos Adelante	256	1	1		
Candidatura Independiente	28	1	1		

- El 31 por ciento de las operaciones se registró en la semana previa al cierre del informe de campaña, como se muestra a continuación:



- En respuesta al oficio de errores y omisiones, se registró un 19 por ciento adicional de operaciones.

II. Agenda, avisos de contratación y monitoreo

Sujeto Obligado	Agenda de eventos			Avisos de Contratación	Número de testigos
	Cancelado	Programado	Realizado		
Partido Acción Nacional					770
Partido Revolucionario Institucional					160
Partido de la Revolución Democrática		78	8	77	74
Partido del Trabajo					18
Partido Verde Ecologista de México					53
Nueva Alianza					113
Morena				3	62
Encuentro Social		6			6
Compromiso Por Puebla					46
Pacto Social de Integración					99
Coalición PRI-PVEM	7		513	223	333
Sigamos Adelante (PAN-PT-NUEVA ALIANZA-CCP-PSI)		159	69	32	8
Candidato Independiente				8	15
Total Puebla	7	243	590	343	1,757

QUINTANA ROO

I. Registros de operaciones e informes

- En el estado de Quintana Roo se registraron 3,682 operaciones, 5.2 por ciento correspondieron al cargo de gobernador, 48.7 por ciento de diputados y 46.1 por ciento a presidentes municipales.
- El promedio de operaciones por candidato fue 21.66.

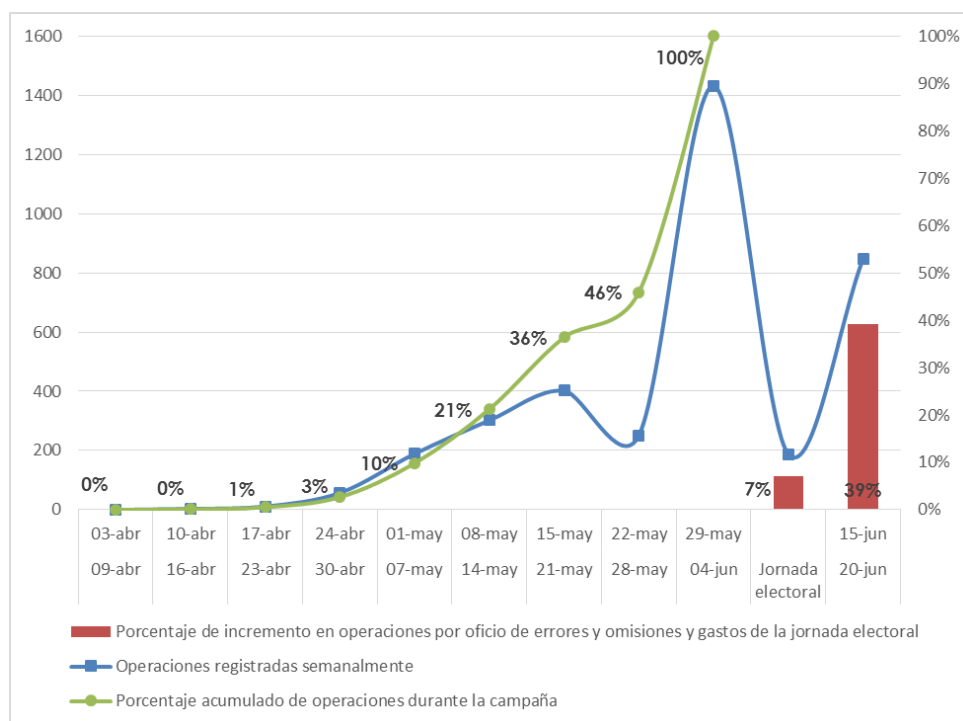
Cargo	Operaciones registradas	Candidatos obligados a presentar informe	Informes finales de campaña		
			En tiempo	Extemporáneo	Omiso
Quintana Roo	3,682	170	169		1
Gobernador	192	5	5		
Partido del Trabajo	3	1	1		
Morena	18	1	1		
Encuentro Social	14	1	1		
Quintana Roo Une, Una Nueva Esperanza	77	1	1		

**UNIDAD TÉCNICA DE FISCALIZACIÓN
PROCESO ELECTORAL LOCAL ORDINARIO 2015-2016
CUMPLIMIENTO EN LA ENTREGA DE INFORMES DE
INGRESOS Y GASTOS DE CAMPAÑA Y REPORTE DE
OPERACIONES EN EL SISTEMA INTEGRAL DE
FISCALIZACIÓN**

Cargo	Operaciones registradas	Candidatos obligados a presentar informe	Informes finales de campaña		
			En tiempo	Extemporáneo	Omiso
Somos Quintana Roo	80	1	1		
Diputados Locales	1,793	96	95		1
Partido Revolucionario Institucional	77	3	3		
Partido del Trabajo	75	15	15		
Partido Verde Ecologista de México	35	3	3		
Movimiento Ciudadano	438	15	15		
Nueva Alianza	51	3	3		
Morena	122	15	15		
Encuentro Social	214	15	14		1
Quintana Roo Une, Una Nueva Esperanza	442	15	15		
Somos Quintana Roo	339	12	12		
Presidentes Municipales	1,697	69	69		
Partido del Trabajo	55	11	11		
Movimiento Ciudadano	339	11	11		
Morena	195	11	11		
Encuentro Social	185	11	11		
Quintana Roo Une, Una Nueva Esperanza	342	11	11		
Somos Quintana Roo	413	11	11		
Candidatura Independiente	168	3	3		

- El 54 por ciento de las operaciones se registró en la semana previa al cierre del informe de campaña.
- En respuesta al oficio de errores y omisiones, se registró un 39 por ciento adicional de operaciones.
- De los 170 informes a entregar, únicamente no se entregó uno para el cargo de diputado postulado por el partido Encuentro Social.

UNIDAD TÉCNICA DE FISCALIZACIÓN
PROCESO ELECTORAL LOCAL ORDINARIO 2015-2016
CUMPLIMIENTO EN LA ENTREGA DE INFORMES DE
INGRESOS Y GASTOS DE CAMPAÑA Y REPORTE DE
OPERACIONES EN EL SISTEMA INTEGRAL DE
FISCALIZACIÓN



II. Agenda, avisos de contratación y monitoreo

Sujeto Obligado	Agenda de eventos			Avisos de Contratación	Número de testigos
	Cancelado	Programado	Realizado		
Partido Acción Nacional					1
Partido Revolucionario Institucional			34		4
Partido de la Revolución Democrática					1
Partido del Trabajo					49
Partido Verde Ecologista de México					9
Movimiento Ciudadano				27	9
Nueva Alianza			2	10	1
Morena					35
Encuentro Social			2		41
Quintana Roo Une, Una Nueva Esperanza (PAN-PRD)			73	212	91
Somos Quintana Roo (PRI-PVEM-NUAL)		11	403	13	83
Candidato independiente		7	2		
Total Quintana Roo		18	516	262	324

SINALOA

I. Registros de operaciones e informes

**UNIDAD TÉCNICA DE FISCALIZACIÓN
PROCESO ELECTORAL LOCAL ORDINARIO 2015-2016
CUMPLIMIENTO EN LA ENTREGA DE INFORMES DE
INGRESOS Y GASTOS DE CAMPAÑA Y REPORTE DE
OPERACIONES EN EL SISTEMA INTEGRAL DE
FISCALIZACIÓN**

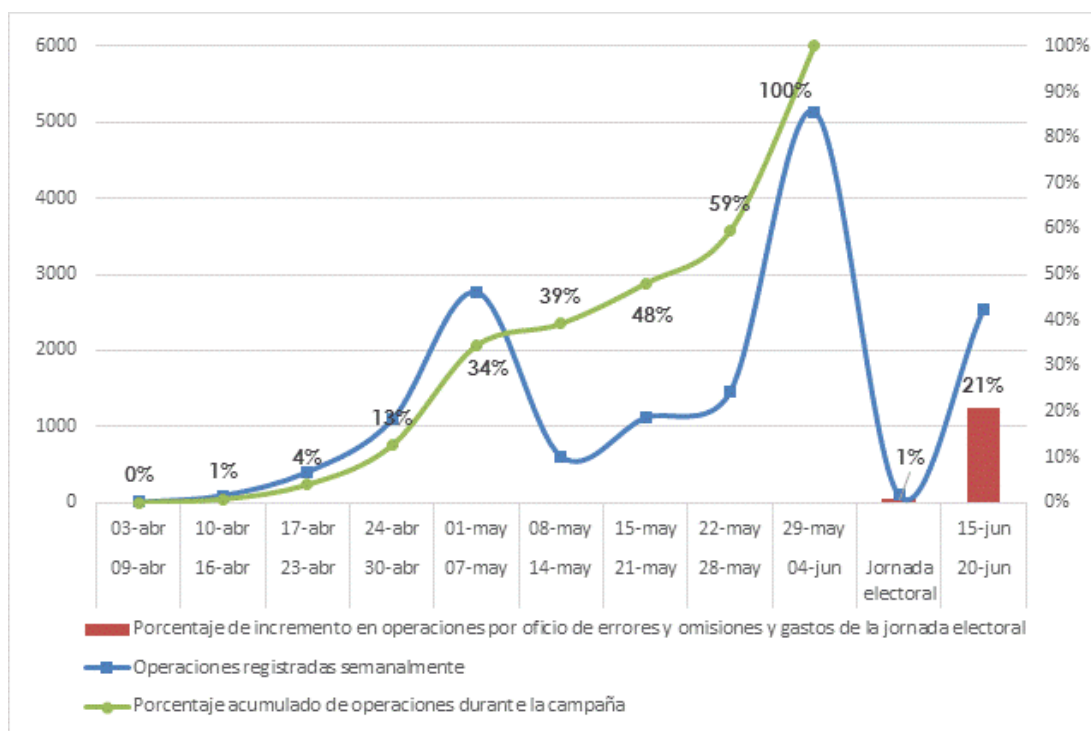
- En el estado de Sinaloa se registraron 15,315 operaciones, 11.0 por ciento correspondieron al cargo de gobernador, 49.6 por ciento de diputados y 39.5 por ciento a presidentes municipales.
- El promedio de operaciones por candidato fue 36.46.

Cargo	Operaciones registradas	Candidatos obligados a presentar informe	Informes finales de campaña		
			En tiempo	Extemporáneo	Omisos
Sinaloa	15,315	420	394	16	10
Gobernador	1,678	9	8	1	
Partido Acción Nacional	285	1	1		
Partido de la Revolución Democrática	112	1	1		
Partido del Trabajo	48	1	1		
Movimiento Ciudadano	67	1	1		
Morena	69	1	1		
Encuentro Social	11	1		1	
Partido Sinaloense	826	1	1		
PVEM-PRI-Nueva Alianza	139	1	1		
Candidatura Independiente	121	1	1		
Diputados Locales	7,589	242	222	12	8
Partido Acción Nacional	1,312	24	24		
Partido Revolucionario Institucional	727	16	16		
Partido de la Revolución Democrática	985	24	24		
Partido del Trabajo	277	24	24		
Partido Verde Ecologista de México	399	16	16		
Movimiento Ciudadano	692	24	24		
Nueva Alianza	297	16	15	1	
Morena	244	24	24		
Encuentro Social	215	23	17	6	
Partido Sinaloense	1,683	24	24		
PVEM-PRI-Nueva Alianza	512	8	8		
Candidatura Independiente	246	19	6	5	8
Presidentes Municipales	6,048	169	164	3	2
Partido Acción Nacional	971	18	18		
Partido Revolucionario Institucional	921	18	18		
Partido de la Revolución Democrática	726	18	18		
Partido del Trabajo	114	11	11		
Partido Verde Ecologista de México	258	13	13		

**UNIDAD TÉCNICA DE FISCALIZACIÓN
PROCESO ELECTORAL LOCAL ORDINARIO 2015-2016
CUMPLIMIENTO EN LA ENTREGA DE INFORMES DE
INGRESOS Y GASTOS DE CAMPAÑA Y REPORTE DE
OPERACIONES EN EL SISTEMA INTEGRAL DE
FISCALIZACIÓN**

Cargo	Operaciones registradas	Candidatos obligados a presentar informe	Informes finales de campaña		
			En tiempo	Extemporáneo	Omiso
Movimiento Ciudadano	584	18	18		
Nueva Alianza	54	12	12		
Morena	159	18	18		
Encuentro Social	122	14	12	2	
Partido Sinaloense	1,654	18	18		
Candidatura Independiente	485	11	8	1	2

- Se dejaron de entregar 10 informes de campaña por candidatos independientes, 8 para el cargo de diputado local y 2 que corresponden al cargo de presidentes municipales.
- El 41 por ciento de las operaciones se registró en la semana previa al cierre del informe de campaña, como lo muestra la gráfica siguiente:



- En respuesta al oficio de errores y omisiones, se registró un 21 por ciento adicional de operaciones.

II. Agenda, avisos de contratación y monitoreo

Sujeto Obligado	Agenda de eventos			Avisos de Contratación	Número de testigos
	Cancelado	Programado	Realizado		
Partido Acción Nacional		6	14	111	170
Partido Revolucionario Institucional		51	285	15	98
Partido de la Revolución Democrática	4	49	47	298	24
Partido del Trabajo					15
Partido Verde Ecologista de México					26
Movimiento Ciudadano				72	3
Nueva Alianza			6	61	41
Morena					4
Encuentro Social					3
Partido Sinaloense		5	510	52	81
Coalición PRI-PVEM-NUAL		24	91		162
Coalición MC - PAS					9
Candidato Independiente		11	60	14	53
Total Sinaloa	4	146	1,013	623	689

TAMAULIPAS

I. Registros de operaciones e informes

- En el estado de Tamaulipas se registraron 6,878 operaciones, 10.9 por ciento correspondieron al cargo de gobernador, 40.3 por ciento de diputados y 48.8 por ciento a presidentes municipales.
- El promedio de operaciones por candidato fue 14.82.

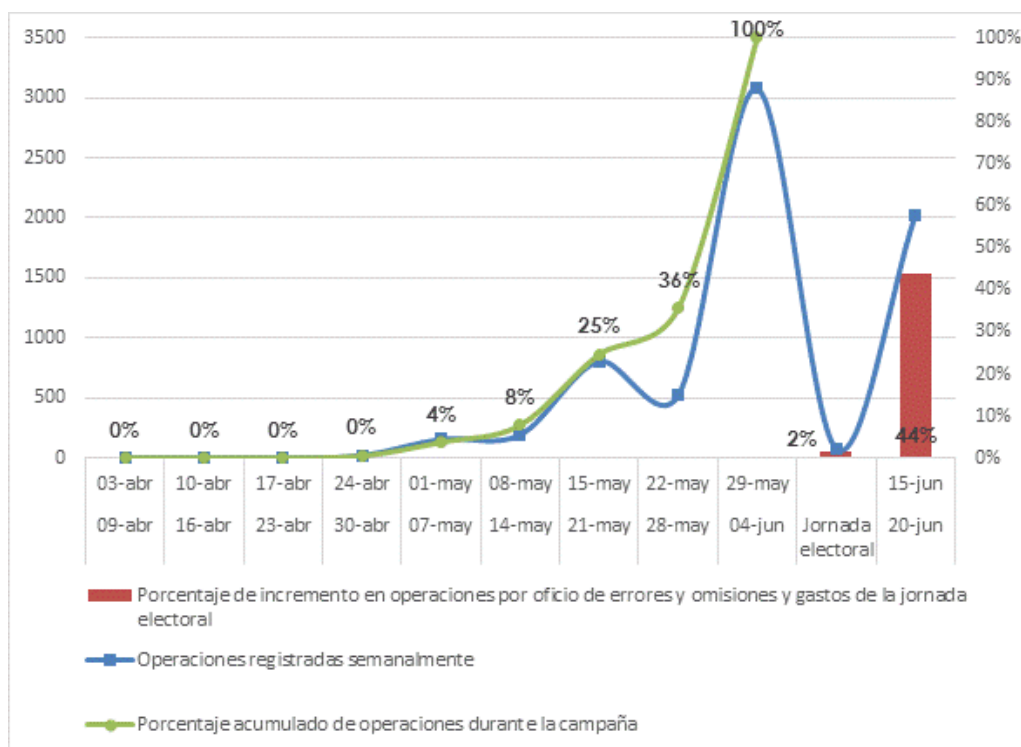
Cargo	Operaciones registradas	Candidatos obligados a presentar informe	Informes finales de campaña		
			En tiempo	Extemporáneo	Omiso
Tamaulipas	6,878	464	453	6	5
Gobernador	747	8	7	1	
Partido Acción Nacional	212	1	1		
Partido de la Revolución Democrática	54	1	1		
Partido del Trabajo	27	1	1		
Movimiento Ciudadano	53	1	1		
Morena	29	1	1		

**UNIDAD TÉCNICA DE FISCALIZACIÓN
PROCESO ELECTORAL LOCAL ORDINARIO 2015-2016
CUMPLIMIENTO EN LA ENTREGA DE INFORMES DE
INGRESOS Y GASTOS DE CAMPAÑA Y REPORTE DE
OPERACIONES EN EL SISTEMA INTEGRAL DE
FISCALIZACIÓN**

Cargo	Operaciones registradas	Candidatos obligados a presentar informe	Informes finales de campaña		
			En tiempo	Extemporáneo	Omiso
Encuentro Social	30	1	1		
Coalición Parcial PRI, PVEM Y NUAL	303	1	1		
Candidatura Independiente	39	1		1	
Diputados Locales	2,773	194	193	1	
Partido Acción Nacional	495	22	22		
Partido Revolucionario Institucional	370	22	22		
Partido de la Revolución Democrática	320	22	22		
Partido del Trabajo	161	22	22		
Partido Verde Ecologista de México	306	20	20		
Movimiento Ciudadano	481	21	20	1	
Nueva Alianza	256	20	20		
Morena	170	22	22		
Encuentro Social	185	22	22		
Candidatura Independiente	29	1	1		
Presidentes Municipales	3,358	262	253	4	5
Partido Acción Nacional	749	43	43		
Partido Revolucionario Institucional	29	3	3		
Partido de la Revolución Democrática	304	39	38	1	
Partido del Trabajo	183	26	26		
Movimiento Ciudadano	385	16	16		
Morena	299	37	37		
Encuentro Social	201	36	36		
Coalición Parcial PRI, PVEM Y NUAL	697	40	40		
Candidatura Independiente	511	22	14	3	5

- Se dejaron de entregar 5 informes de campaña para el cargo de presidente municipal por candidatos independientes.
- El 63 por ciento de las operaciones se registró en la semana previa al cierre del informe de campaña, como se muestra a continuación:

UNIDAD TÉCNICA DE FISCALIZACIÓN
PROCESO ELECTORAL LOCAL ORDINARIO 2015-2016
CUMPLIMIENTO EN LA ENTREGA DE INFORMES DE
INGRESOS Y GASTOS DE CAMPAÑA Y REPORTE DE
OPERACIONES EN EL SISTEMA INTEGRAL DE
FISCALIZACIÓN



- En respuesta al oficio de errores y omisiones, se registró un 44 por ciento adicional de operaciones.

II. Agenda, avisos de contratación y monitoreo

Sujeto Obligado	Agenda de eventos			Avisos de Contratación	Número de testigos
	Cancelado	Programado	Realizado		
Partido Acción Nacional	15		57	249	321
Partido Revolucionario Institucional			23	9	523
Partido de la Revolución Democrática		15	2		56
Partido del Trabajo					16
Partido Verde Ecologista de México				3	14
Movimiento Ciudadano			11	103	91
Nueva Alianza			12	6	1
Morena				1	27
Encuentro Social			13		20
Partido Humanista					1
Coalición PRI-PVEM-NUAL		106	839		69
Candidato Independiente		7	66	33	111
Total Tamaulipas	15	128	1,023	404	1,250

TLAXCALA

I. Registros de operaciones e informes

- En el estado de Tlaxcala se registraron 13,609 operaciones, 4.0 por ciento correspondieron al cargo de gobernador, 13.7 por ciento de diputados, 42.6 por ciento a presidentes municipales y 39.8 a presidencias de comunidad.
- El promedio de operaciones por candidato fue 5.14.

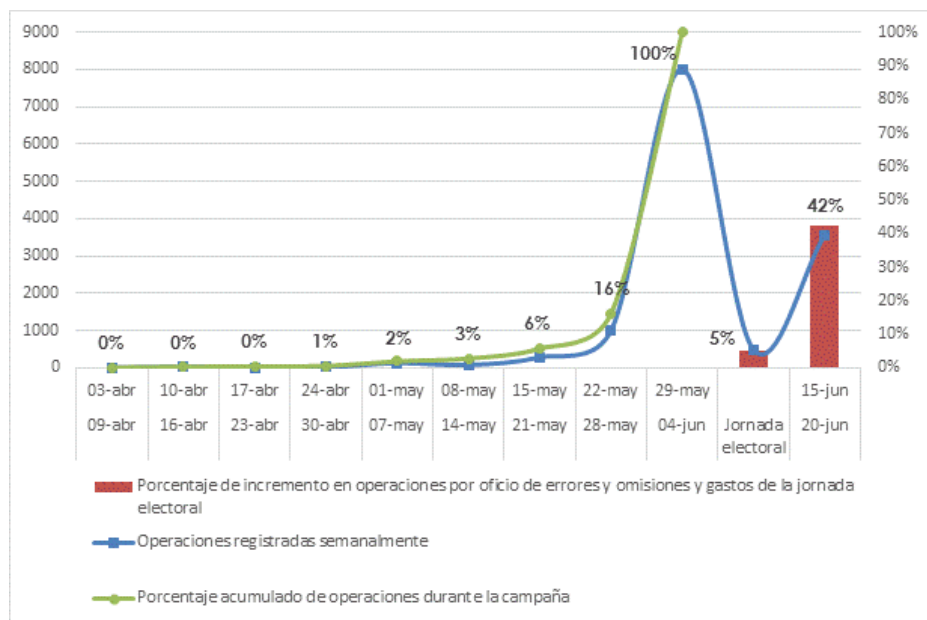
Cargo	Operaciones registradas	Candidatos obligados a presentar informe	Informes finales de campaña		
			En tiempo	Extemporáneo	Omiso
Tlaxcala	13,609	2,644	2,242	294	108
Gobernador	538	8	7	1	
Partido Acción Nacional	83	1	1		
Partido de la Revolución Democrática	95	1	1		
Movimiento Ciudadano	57	1	1		
Morena	80	1	1		
Encuentro Social	21	1		1	
Partido Alianza Ciudadana	70	1	1		
Nueva Alianza-Ps-PRI-PVEM	101	1	1		
Candidatura Independiente	31	1	1		
Diputados Locales	1,859	167	162	5	
Partido Acción Nacional	161	15	15		
Partido Revolucionario Institucional	322	15	15		
Partido de la Revolución Democrática	178	15	15		
Partido del Trabajo	176	15	15		
Partido Verde Ecologista de México	119	15	15		
Movimiento Ciudadano	304	14	14		
Nueva Alianza	153	15	12	3	
Morena	75	15	15		
Encuentro Social	57	15	14	1	
Partido Alianza Ciudadana	175	15	15		
Partido Socialista	108	15	15		
Candidatura Independiente	31	3	2	1	
Presidentes Municipales	5,793	608	582	22	4
Partido Acción Nacional	415	60	60		
Partido Revolucionario Institucional	1,088	60	60		

**UNIDAD TÉCNICA DE FISCALIZACIÓN
PROCESO ELECTORAL LOCAL ORDINARIO 2015-2016
CUMPLIMIENTO EN LA ENTREGA DE INFORMES DE
INGRESOS Y GASTOS DE CAMPAÑA Y REPORTE DE
OPERACIONES EN EL SISTEMA INTEGRAL DE
FISCALIZACIÓN**

Cargo	Operaciones registradas	Candidatos obligados a presentar informe	Informes finales de campaña		
			En tiempo	Extemporáneo	Omiso
Partido de la Revolución Democrática	531	56	56		
Partido del Trabajo	372	52	51		1
Partido Verde Ecologista de México	539	54	46	8	
Movimiento Ciudadano	996	54	54		
Nueva Alianza	211	43	43		
Morena	206	60	60		
Encuentro Social	191	38	38		
Partido Alianza Ciudadana	557	50	50		
Partido Socialista	132	57	42	12	3
Candidatura Independiente	555	24	22	2	
Presidencias de Comunidad	5,419	1861	1491	266	104
Partido Acción Nacional	361	256	253		3
Partido Revolucionario Institucional	6	251	251		
Partido de la Revolución Democrática	1,463	229	227		2
Partido del Trabajo	215	107	2	104	1
Partido Verde Ecologista de México	52	156	60	96	
Movimiento Ciudadano	1,954	128	128		
Nueva Alianza	338	119	113	6	
Morena	4	173	173		
Encuentro Social	148	73	62	10	1
Partido Alianza Ciudadana	775	210	192	17	1
Partido Socialista	63	155	28	31	96
Candidatura Independiente	40	4	2	2	

- Se dejaron de entregar 108 informes de campaña como se integra a continuación:
 - Presidentes municipales: 3 por el Partido Socialista (PS) y 1 por el PT.
 - Presidencias de comunidad: 96 por el PS, 3 por el PAN, 2 el PRD y uno por Encuentro Social, PT y Alianza Ciudadana respectivamente.
- El 84 por ciento de las operaciones se registró en la semana previa al cierre del informe de campaña:

**UNIDAD TÉCNICA DE FISCALIZACIÓN
PROCESO ELECTORAL LOCAL ORDINARIO 2015-2016
CUMPLIMIENTO EN LA ENTREGA DE INFORMES DE
INGRESOS Y GASTOS DE CAMPAÑA Y REPORTE DE
OPERACIONES EN EL SISTEMA INTEGRAL DE
FISCALIZACIÓN**



- En respuesta al oficio de errores y omisiones, se registró un 42 por ciento adicional de operaciones.

II. Agenda, avisos de contratación y monitoreo

Sujeto Obligado	Agenda de eventos			Avisos de Contratación	Número de testigos
	Cancelado	Programado	Realizado		
Partido Acción Nacional		6	79	811	437
Partido Revolucionario Institucional		58	52		114
Partido de la Revolución Democrática		2	93	138	257
Partido del Trabajo					101
Partido Verde Ecologista de México					84
Movimiento Ciudadano	2		4		261
Nueva Alianza					46
Morena			8	3	141
Encuentro Social		6	19		43
Partido Alianza Ciudadana	5	27	101	2	184
Partido Socialista			12		98
Candidatura Común PRI PS					10
Candidatura Común PRI-NUAL					69
Candidatura Común PRI NUAL PVEM					54
Candidatura Común PRI-PVEM					35
Candidatura Común PVEM-NUAL					2
Candidatura Común PRD-PT					65
Coalición PRI-PVEM-PANAL-PS			72		223
Candidato Independiente		23	130	22	77
Total Tlaxcala	7	122	570	976	2,301

VERACRUZ

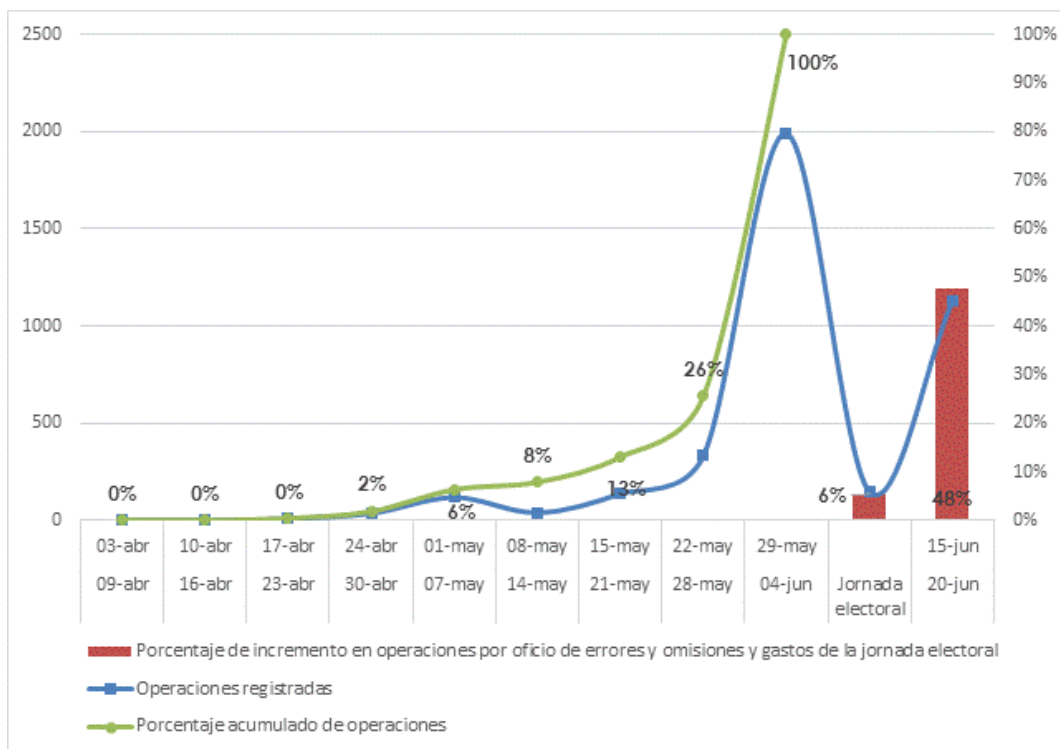
I. Registros de operaciones e informes

- En el estado de Veracruz se registraron 3,955 operaciones, 16.3 por ciento correspondieron al cargo de gobernador y 83.7 por ciento de diputados.
- El promedio de operaciones por candidato fue 13.97.
- No se entregaron dos informes de campaña al cargo de diputado local por candidatos independientes.

Cargo	Operaciones registradas	Candidatos obligados a presentar informe	Informes finales de campaña		
			En tiempo	Extemporáneo	Omiso
Veracruz	3,955	283	278	3	2
Gobernador	644	7	7		
Partido del Trabajo	71	1	1		
Movimiento Ciudadano	93	1	1		
Morena	38	1	1		
Encuentro Social	51	1	1		
Para Mejorar Veracruz	201	1	1		
Unidos Para Rescatar Veracruz	103	1	1		
Candidatura Independiente	87	1	1		
Diputados Locales	3,311	276	271	3	2
Partido Revolucionario Institucional	172	16	16		
Partido del Trabajo	258	30	30		
Partido Verde Ecologista de México	307	16	16		
Movimiento Ciudadano	345	30	30		
Nueva Alianza	288	16	16		
Morena	301	30	30		
Encuentro Social	172	30	30		
Alternativa Veracruzana	267	16	16		
Partido Cardenista	289	30	30		
Para Mejorar Veracruz	239	14	14		
Unidos Para Rescatar Veracruz	330	30	30		
Candidatura Independiente	343	18	13	3	2

- El 74 por ciento de las operaciones se registró en la semana previa al cierre del informe de campaña, como se muestra a continuación:

UNIDAD TÉCNICA DE FISCALIZACIÓN
PROCESO ELECTORAL LOCAL ORDINARIO 2015-2016
CUMPLIMIENTO EN LA ENTREGA DE INFORMES DE
INGRESOS Y GASTOS DE CAMPAÑA Y REPORTE DE
OPERACIONES EN EL SISTEMA INTEGRAL DE
FISCALIZACIÓN



- En respuesta al oficio de errores y omisiones, se registró un 48 por ciento adicional de operaciones.

II. Agenda, avisos de contratación y monitoreo

Sujeto Obligado	Agenda de eventos			Avisos de Contratación	Número de testigos
	Cancelado	Programado	Realizado		
Partido Acción Nacional					18
Partido Revolucionario Institucional		2	182	51	242
Partido de la Revolución Democrática					16
Partido del Trabajo					66
Partido Verde Ecologista de México			21	104	167
Movimiento Ciudadano		9	47	9	89
Nueva Alianza		11	7		30
Morena			4	3	168
Encuentro Social		1	13	22	147
Partido Alternativa Veracruzana	1		122	17	118
Partido Cardenista			6	26	24
Para Mejorar Veracruz (PRI-PVEM-NUAL-AVE-PC)		19	451	108	334
Unidos Para Rescatar Veracruz (PAN-PRD)			960	215	266
Candidato Independiente			6	19	110

**UNIDAD TÉCNICA DE FISCALIZACIÓN
PROCESO ELECTORAL LOCAL ORDINARIO 2015-2016
CUMPLIMIENTO EN LA ENTREGA DE INFORMES DE
INGRESOS Y GASTOS DE CAMPAÑA Y REPORTE DE
OPERACIONES EN EL SISTEMA INTEGRAL DE
FISCALIZACIÓN**

Sujeto Obligado	Agenda de eventos			Avisos de Contratación	Número de testigos
	Cancelado	Programado	Realizado		
Total Veracruz	1	42	1,819	574	1,795

ZACATECAS

I. Registros de operaciones e informes

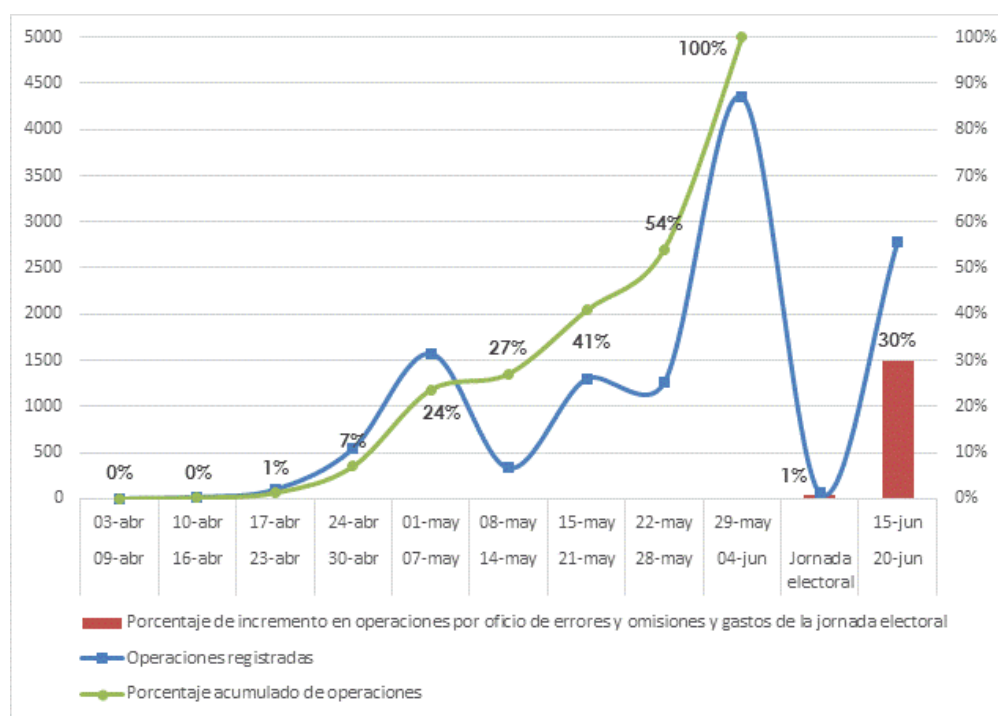
- En el estado de se registraron 12,322 operaciones, 4.3 por ciento correspondieron al cargo de gobernador, 27.5 por ciento de diputados y 68.2 por ciento a presidentes municipales.
- El promedio de operaciones por candidato fue 26.79.
- Se entregaron todos los informes, aunque 4 se enviaron fuera del plazo legal.

Cargo	Operaciones registradas	Candidatos obligados a presentar informe	Informes finales de campaña		
			En tiempo	Extemporáneo	Omiso
Zacatecas	12,322	460	456	4	
Gobernador	531	7	7		
Partido del Trabajo	33	1	1		
Morena	115	1	1		
Encuentro Social	23	1	1		
Unidos Por Zacatecas	193	1	1		
Zacatecas Primero	92	1	1		
Candidatura Independiente	75	2	2		
Diputados Locales	3,384	124	122	2	
Partido del Trabajo	555	18	18		
Movimiento Ciudadano	660	18	18		
Nueva Alianza	259	12	12		
Morena	304	18	18		
Encuentro Social	116	18	17	1	
Unidos Por Zacatecas	971	18	18		
Zacatecas Primero	435	18	18		
Candidatura Independiente	84	4	3	1	
Presidentes Municipales	8,407	329	327	2	
Partido del Trabajo	1,300	48	48		
Movimiento Ciudadano	1,508	36	36		
Nueva Alianza	384	21	21		
Morena	697	54	54		
Encuentro Social	338	37	37		
Unidos Por Zacatecas	2,557	57	57		

**UNIDAD TÉCNICA DE FISCALIZACIÓN
PROCESO ELECTORAL LOCAL ORDINARIO 2015-2016
CUMPLIMIENTO EN LA ENTREGA DE INFORMES DE
INGRESOS Y GASTOS DE CAMPAÑA Y REPORTE DE
OPERACIONES EN EL SISTEMA INTEGRAL DE
FISCALIZACIÓN**

Cargo	Operaciones registradas	Candidatos obligados a presentar informe	Informes finales de campaña		
			En tiempo	Extemporáneo	Omiso
Zacatecas Primero	1,034	58	58		
Candidatura Independiente	589	18	16	2	

- El 46 por ciento de las operaciones se registró en la semana previa al cierre del informe de campaña:



- En respuesta al oficio de errores y omisiones, se registró un 30 por ciento adicional de operaciones.

II. Agenda, avisos de contratación y monitoreo

Sujeto Obligado	Agenda de eventos			Avisos de Contratación	Número de testigos
	Cancelado	Programado	Realizado		
Partido Acción Nacional					1
Partido Revolucionario Institucional					197
Partido del Trabajo		16	60		183
Partido Verde Ecologista de México					6
Movimiento Ciudadano					40

**UNIDAD TÉCNICA DE FISCALIZACIÓN
PROCESO ELECTORAL LOCAL ORDINARIO 2015-2016
CUMPLIMIENTO EN LA ENTREGA DE INFORMES DE
INGRESOS Y GASTOS DE CAMPAÑA Y REPORTE DE
OPERACIONES EN EL SISTEMA INTEGRAL DE
FISCALIZACIÓN**

Sujeto Obligado	Agenda de eventos			Avisos de Contratación	Número de testigos
	Cancelado	Programado	Realizado		
Nueva Alianza		2	38		19
Morena	3	3	6	141	311
Encuentro Social			4		100
Unidos Por Zacatecas (PAN-PRD)		95	239	30	371
Zacatecas Primero (PRI-PVEM-NUAL)		15	82	41	422
Candidato Independiente	1	4	154	20	73
Total Zacatecas	4	135	583	232	1,723

RESUMEN

1. Promedio de registros por candidato e informes entregados

Entidad/ cargo	Número de candidatos	Informes presentados			Número de operaciones	Operaciones promedio por candidato
		En tiempo	Extemporáneo	Omiso		
Aguascalientes	210	203	4	3	6,408	30.51
Gobernador	6	44	1	1	812	135.33
Diputados	117	114	1	2	2,880	24.62
Presidentes municipales	87	45	2	0	2,716	31.22
Baja California	235	173	8	54	5,788	24.63
Diputados	179	129	7	43	3,781	21.12
Presidentes municipales	56	44	1	11	2,007	35.84
Ciudad de México	30	27	2	1	2,472	82.40
Lista de candidatos	9	8	1	0	1,821	202.33
Diputado constituyente independiente	21	19	1	1	651	31.00
Chihuahua	871	599	262	6	13,901	15.96
Gobernador	6	5	1	0	673	112.17
Diputados	197	110	87	0	4,434	22.51
Presidentes municipales	359	254	100	4	5,424	15.11
Síndico fiscalizable	309	230	74	2	3,370	10.91
Durango	452	389	29	33	8,038	17.78
Gobernador	7	6	1	0	1,023	146.14
Diputados	152	152	16	6	2,940	19.34
Presidentes municipales	293	231	12	27	4,075	13.91
Hidalgo	763	755	4	4	16,671	21.85
Gobernador	5	5	0	0	519	103.80
Diputados	150	149	1	0	4,593	30.62

**UNIDAD TÉCNICA DE FISCALIZACIÓN
PROCESO ELECTORAL LOCAL ORDINARIO 2015-2016
CUMPLIMIENTO EN LA ENTREGA DE INFORMES DE
INGRESOS Y GASTOS DE CAMPAÑA Y REPORTE DE
OPERACIONES EN EL SISTEMA INTEGRAL DE
FISCALIZACIÓN**

Entidad/ cargo	Número de candidatos	Informes presentados			Número de operaciones	Operaciones promedio por candidato
		En tiempo	Extemporáneo	Omiso		
Presidentes municipales	608	601	3	4	11,559	19.01
Oaxaca	1,286	1,014	89	173	12,889	10.02
Gobernador	7	6	1	0	1,476	210.86
Diputados	231	196	17	18	2,657	11.50
Concejal de ayuntamiento fiscalizable	1,048	812	71	155	8,756	8.35
Puebla	6	6	0	0	1,010	168.33
Gobernador	6	6	0	0	1,010	168.33
Quintana roo	170	169	0	1	3,682	21.66
Gobernador	5	5	0	0	192	38.40
Diputados	96	95	0	1	1,793	18.68
Presidentes municipales	69	69	0	0	1,697	24.59
Sinaloa	420	394	16	10	15,315	36.46
Gobernador	9	8	1	0	1,678	186.44
Diputados	242	222	12	8	7,589	31.36
Presidentes municipales	169	164	3	2	6,048	35.79
Tamaulipas	464	449	6	5	6,878	14.82
Gobernador	8	7	1	0	747	93.38
Diputados	194	193	1	0	2,773	14.29
Presidentes municipales	262	249	4	5	3,358	12.82
Tlaxcala	2,644	2,241	294	108	13,609	5.15
Gobernador	8	7	1	0	538	67.25
Diputados	167	162	5	0	1,859	11.13
Presidentes municipales	608	582	22	4	5,793	9.53
Presidencias de comunidad	1,861	1,490	266	104	5,419	2.91
Veracruz	283	276	3	2	3,955	13.98
Gobernador	7	7	0	0	644	92.00
Diputados	274	269	3	2	3,311	12.08
Zacatecas	460	455	4	0	12,322	26.79
Gobernador	7	7	0	0	531	75.86
Diputados	124	121	2	0	3,384	27.29
Presidentes municipales	329	327	2	0	8,407	25.55
Total general	8,294	7,150	721	400	122,938	14.82

2. Monitoreo

**UNIDAD TÉCNICA DE FISCALIZACIÓN
PROCESO ELECTORAL LOCAL ORDINARIO 2015-2016
CUMPLIMIENTO EN LA ENTREGA DE INFORMES DE
INGRESOS Y GASTOS DE CAMPAÑA Y REPORTE DE
OPERACIONES EN EL SISTEMA INTEGRAL DE
FISCALIZACIÓN**

Entidad	Sujeto Obligado	Número de festigos
Aguascalientes	Partido Acción Nacional	262
Aguascalientes	Partido Revolucionario Institucional	46
Aguascalientes	Partido de la Revolución Democrática	47
Aguascalientes	Partido del Trabajo	15
Aguascalientes	Partido Verde Ecologista de México	27
Aguascalientes	Movimiento Ciudadano	37
Aguascalientes	Nueva Alianza	50
Aguascalientes	Morena	19
Aguascalientes	Encuentro Social	9
Aguascalientes	Aguascalientes Grande Y Para Todos (PRI-PT-Nueva Alianza)	204
Aguascalientes	Coalición PRI-PVEM-NUAL	2
Aguascalientes	Coalición PRI-PVEM-PT	2
Aguascalientes	Candidato Independiente	36
	Total Aguascalientes	757
Baja California	Partido Acción Nacional	392
Baja California	Partido Revolucionario Institucional	119
Baja California	Partido de la Revolución Democrática	71
Baja California	Partido del Trabajo	25
Baja California	Partido Verde Ecologista de México	40
Baja California	Movimiento Ciudadano	56
Baja California	Nueva Alianza	13
Baja California	Morena	101
Baja California	Encuentro Social	84
Baja California	Partido de Baja California	81
Baja California	Partido Humanista	9
Baja California	Partido Municipalista de Baja California	5
Baja California	Partido Peninsular de Las Californias	43
Baja California	Coalición PRI-PVEM-NUAL-PT	253
Baja California	Candidato Independiente	78
	Total Baja California	1,370
Ciudad de México	Partido Acción Nacional	137
Ciudad de México	Partido Revolucionario Institucional	18
Ciudad de México	Partido de la Revolución Democrática	926
Ciudad de México	Partido del Trabajo	77
Ciudad de México	Partido Verde Ecologista de México	120
Ciudad de México	Movimiento Ciudadano	109
Ciudad de México	Nueva Alianza	200
Ciudad de México	Morena	243
Ciudad de México	Encuentro Social	160
Ciudad de México	Candidato Independiente	83
	Total Ciudad de México	2,073
Chihuahua	Partido Acción Nacional	211
Chihuahua	Partido Revolucionario Institucional	11
Chihuahua	Partido de la Revolución Democrática	34
Chihuahua	Partido Verde Ecologista de México	6
Chihuahua	Movimiento Ciudadano	20
Chihuahua	Nueva Alianza	1
Chihuahua	Morena	15
Chihuahua	Coalición PRI-PVEM-NUAL-PT	236
Chihuahua	Candidato Independiente	91
	Total Chihuahua	625
Durango	Partido Acción Nacional	8
Durango	Partido Revolucionario Institucional	105
Durango	Partido del Trabajo	42

**UNIDAD TÉCNICA DE FISCALIZACIÓN
PROCESO ELECTORAL LOCAL ORDINARIO 2015-2016
CUMPLIMIENTO EN LA ENTREGA DE INFORMES DE
INGRESOS Y GASTOS DE CAMPAÑA Y REPORTE DE
OPERACIONES EN EL SISTEMA INTEGRAL DE
FISCALIZACIÓN**

Entidad	Sujeto Obligado	Número de festigos
Durango	Partido Verde Ecologista de México	2
Durango	Nueva Alianza	2
Durango	Morena	4
Durango	Encuentro Social	1
Durango	Partido Duranguense	2
Durango	Coalición PAN-PRD	61
Durango	Coalición PRI-PVEM-NUAL-PD	24
Durango	Candidato Independiente	13
	Total Durango	264
Hidalgo	Partido Acción Nacional	154
Hidalgo	Partido Revolucionario Institucional	232
Hidalgo	Partido de la Revolución Democrática	288
Hidalgo	Partido del Trabajo	25
Hidalgo	Partido Verde Ecologista de México	48
Hidalgo	Movimiento Ciudadano	79
Hidalgo	Nueva Alianza	75
Hidalgo	Morena	43
Hidalgo	Encuentro Social	97
Hidalgo	Un Hidalgo con rumbo (PRI-PVEM-NUAL)	352
Hidalgo	Candidato Independiente	26
	Total Hidalgo	1,419
Oaxaca	Partido Acción Nacional	2
Oaxaca	Partido Revolucionario Institucional	457
Oaxaca	Partido de la Revolución Democrática	24
Oaxaca	Partido del Trabajo	74
Oaxaca	Partido Verde Ecologista de México	2
Oaxaca	Movimiento Ciudadano	62
Oaxaca	Nueva Alianza	17
Oaxaca	Morena	108
Oaxaca	Partido Renovación Social	8
Oaxaca	Partido Social Demócrata	16
Oaxaca	Partido Unidad Popular	5
Oaxaca	Coalición PAN-PRD	281
Oaxaca	Coalición PRI-PVEM	14
Oaxaca	Coalición PRI-PVEM-NUAL	2
Oaxaca	Candidato Independiente	26
	Total Oaxaca	1,098
Puebla	Partido Acción Nacional	770
Puebla	Partido Revolucionario Institucional	160
Puebla	Partido de la Revolución Democrática	74
Puebla	Partido del Trabajo	18
Puebla	Partido Verde Ecologista de México	53
Puebla	Nueva Alianza	113
Puebla	Morena	62
Puebla	Encuentro Social	6
Puebla	Compromiso Por Puebla	46
Puebla	Pacto Social de Integración	99
Puebla	Coalición PRI-PVEM	333
Puebla	Sigamos Adelante (PAN-PT-NUEVA ALIANZA-CCP-PSI)	8
Puebla	Candidato Independiente	15
	Total Puebla	1,757
Quintana Roo	Partido Acción Nacional	1
Quintana Roo	Partido Revolucionario Institucional	4
Quintana Roo	Partido de la Revolución Democrática	1
Quintana Roo	Partido del Trabajo	49

UNIDAD TÉCNICA DE FISCALIZACIÓN
PROCESO ELECTORAL LOCAL ORDINARIO 2015-2016
CUMPLIMIENTO EN LA ENTREGA DE INFORMES DE
INGRESOS Y GASTOS DE CAMPAÑA Y REPORTE DE
OPERACIONES EN EL SISTEMA INTEGRAL DE
FISCALIZACIÓN

Entidad	Sujeto Obligado	Número de festigos
Quintana Roo	Partido Verde Ecologista de México	9
Quintana Roo	Movimiento Ciudadano	9
Quintana Roo	Nueva Alianza	1
Quintana Roo	Morena	35
Quintana Roo	Encuentro Social	41
Quintana Roo	Quintana Roo Une, Una Nueva Esperanza (PAN-PRD)	91
Quintana Roo	Somos Quintana Roo (PRI-PVEM-NUAL)	83
	Total Quintana Roo	324
Sinaloa	Partido Acción Nacional	170
Sinaloa	Partido Revolucionario Institucional	98
Sinaloa	Partido de la Revolución Democrática	24
Sinaloa	Partido del Trabajo	15
Sinaloa	Partido Verde Ecologista de México	26
Sinaloa	Movimiento Ciudadano	3
Sinaloa	Nueva Alianza	41
Sinaloa	Morena	4
Sinaloa	Encuentro Social	3
Sinaloa	Partido Sinaloense	81
Sinaloa	Coalición PRI-PVEM-NUAL	162
Sinaloa	Coalición MC - PAS	9
Sinaloa	Candidato Independiente	53
	Total Sinaloa	689
Tamaulipas	Partido Acción Nacional	321
Tamaulipas	Partido Revolucionario Institucional	523
Tamaulipas	Partido de la Revolución Democrática	56
Tamaulipas	Partido del Trabajo	16
Tamaulipas	Partido Verde Ecologista de México	14
Tamaulipas	Movimiento Ciudadano	91
Tamaulipas	Nueva Alianza	1
Tamaulipas	Morena	27
Tamaulipas	Encuentro Social	20
Tamaulipas	Partido Humanista	1
Tamaulipas	Coalición PRI-PVEM-NUAL	69
Tamaulipas	Candidato Independiente	111
	Total Tamaulipas	1,250
Tlaxcala	Partido Acción Nacional	437
Tlaxcala	Partido Revolucionario Institucional	114
Tlaxcala	Partido de la Revolución Democrática	257
Tlaxcala	Partido del Trabajo	101
Tlaxcala	Partido Verde Ecologista de México	84
Tlaxcala	Movimiento Ciudadano	261
Tlaxcala	Nueva Alianza	46
Tlaxcala	Morena	141
Tlaxcala	Encuentro Social	43
Tlaxcala	Partido Alianza Ciudadana	184
Tlaxcala	Partido Socialista	98
Tlaxcala	Candidatura Común PRI PS	10
Tlaxcala	Candidatura Común PRI-NUAL	69
Tlaxcala	Candidatura Común PRI NUAL PVEM	54
Tlaxcala	Candidatura Común PRI-PVEM	35
Tlaxcala	Candidatura Común PVEM-NUAL	2
Tlaxcala	Candidatura Común PRD-PT	65
Tlaxcala	Coalición PRI-PVEM-PANAL-PS	223
Tlaxcala	Candidato Independiente	77
	Total Tlaxcala	2,301

UNIDAD TÉCNICA DE FISCALIZACIÓN
PROCESO ELECTORAL LOCAL ORDINARIO 2015-2016
CUMPLIMIENTO EN LA ENTREGA DE INFORMES DE
INGRESOS Y GASTOS DE CAMPAÑA Y REPORTE DE
OPERACIONES EN EL SISTEMA INTEGRAL DE
FISCALIZACIÓN

Entidad	Sujeto Obligado	Número de festigos
Veracruz	Partido Acción Nacional	18
Veracruz	Partido Revolucionario Institucional	242
Veracruz	Partido de la Revolución Democrática	16
Veracruz	Partido del Trabajo	66
Veracruz	Partido Verde Ecologista de México	167
Veracruz	Movimiento Ciudadano	89
Veracruz	Nueva Alianza	30
Veracruz	Morena	168
Veracruz	Encuentro Social	147
Veracruz	Partido Alternativa Veracruzana	118
Veracruz	Partido Cardenista	24
Veracruz	Para Mejorar Veracruz (PRI-PVEM-NUAL-AVE-PC)	334
Veracruz	Unidos Para Rescatar Veracruz (PAN-PRD)	266
Veracruz	Candidato Independiente	110
	Total Veracruz	1,795
Zacatecas	Partido Acción Nacional	1
Zacatecas	Partido Revolucionario Institucional	197
Zacatecas	Partido del Trabajo	183
Zacatecas	Partido Verde Ecologista de México	6
Zacatecas	Movimiento Ciudadano	40
Zacatecas	Nueva Alianza	19
Zacatecas	Morena	311
Zacatecas	Encuentro Social	100
Zacatecas	Unidos Por Zacatecas (PAN-PRD)	371
Zacatecas	Zacatecas Primero (PRI-PVEM-NUAL)	422
Zacatecas	Candidato Independiente	73
	Total Zacatecas	1,723
	Total General	17,445

3. Avisos de contratación

Entidad	Sujeto Obligado	Avisos de contratación
Aguascalientes	Partido Acción Nacional	181
Aguascalientes	Partido de la Revolución Democrática	60
Aguascalientes	Movimiento Ciudadano	2
Aguascalientes	Nueva Alianza	1
Aguascalientes	Encuentro Social	1
Aguascalientes	Aguascalientes Grande Y Para Todos (PRI-PT-Nueva Alianza)	146
Aguascalientes	Candidato Independiente	25
	Total Aguascalientes	416
Baja California	Partido Acción Nacional	530
Baja California	Partido de la Revolución Democrática	4
Baja California	Movimiento Ciudadano	15
Baja California	Nueva Alianza	129
Baja California	Coalición PRI-PVEM-NUAL-PT	156
Baja California	Candidato Independiente	46
	Total Baja California	880
Ciudad de México	Partido Acción Nacional	37
Ciudad de México	Partido de la Revolución Democrática	119
Ciudad de México	Partido Verde Ecologista de México	103

**UNIDAD TÉCNICA DE FISCALIZACIÓN
PROCESO ELECTORAL LOCAL ORDINARIO 2015-2016
CUMPLIMIENTO EN LA ENTREGA DE INFORMES DE
INGRESOS Y GASTOS DE CAMPAÑA Y REPORTE DE
OPERACIONES EN EL SISTEMA INTEGRAL DE
FISCALIZACIÓN**

Entidad	Sujeto Obligado	Avisos de contratación
Ciudad de México	Movimiento Ciudadano	45
Ciudad de México	Nueva Alianza	27
Ciudad de México	Morena	1
Ciudad de México	Candidato Independiente	91
	Total Ciudad de México	423
Chihuahua	Partido Acción Nacional	26
Chihuahua	Partido de la Revolución Democrática	42
Chihuahua	Movimiento Ciudadano	180
Chihuahua	Candidato Independiente	89
	Total Chihuahua	337
Durango	Partido Acción Nacional	34
Durango	Partido de la Revolución Democrática	21
Durango	Movimiento Ciudadano	9
Durango	Nueva Alianza	7
Durango	Encuentro Social	2
	Total Durango	73
Hidalgo	Partido Revolucionario Institucional	467
Hidalgo	Partido de la Revolución Democrática	352
Hidalgo	Movimiento Ciudadano	337
Hidalgo	Nueva Alianza	31
Hidalgo	Morena	1
Hidalgo	Encuentro Social	29
Hidalgo	Un Hidalgo con rumbo (PRI-PVEM-NUAL)	525
Hidalgo	Candidato Independiente	22
	Total Hidalgo	1764
Oaxaca	Partido de la Revolución Democrática	18
Oaxaca	Movimiento Ciudadano	9
Oaxaca	Nueva Alianza	4
Oaxaca	Partido Renovación Social	3
Oaxaca	Coalición PAN-PRD	591
	Total Oaxaca	625
Puebla	Partido de la Revolución Democrática	77
Puebla	Morena	3
Puebla	Coalición PRI-PVEM	223
Puebla	Sigamos Adelante (PAN-PT-NUEVA ALIANZA-CCP-PSI)	32
Puebla	Candidato Independiente	8
	Total Puebla	343
Quintana Roo	Movimiento Ciudadano	27
Quintana Roo	Nueva Alianza	10
Quintana Roo	Quintana Roo Une, Una Nueva Esperanza (PAN-PRD)	212
Quintana Roo	Somos Quintana Roo (PRI-PVEM-NUAL)	13
	Total Quintana Roo	262
Sinaloa	Partido Acción Nacional	111
Sinaloa	Partido Revolucionario Institucional	15
Sinaloa	Partido de la Revolución Democrática	298
Sinaloa	Movimiento Ciudadano	72
Sinaloa	Nueva Alianza	61
Sinaloa	Partido Sinaloense	52
Sinaloa	Candidato Independiente	14
	Total Sinaloa	623
Tamaulipas	Partido Acción Nacional	249

**UNIDAD TÉCNICA DE FISCALIZACIÓN
 PROCESO ELECTORAL LOCAL ORDINARIO 2015-2016
 CUMPLIMIENTO EN LA ENTREGA DE INFORMES DE
 INGRESOS Y GASTOS DE CAMPAÑA Y REPORTE DE
 OPERACIONES EN EL SISTEMA INTEGRAL DE
 FISCALIZACIÓN**

Entidad	Sujeto Obligado	Avisos de contratación
Tamaulipas	Partido Revolucionario Institucional	9
Tamaulipas	Partido Verde Ecologista de México	3
Tamaulipas	Movimiento Ciudadano	103
Tamaulipas	Nueva Alianza	6
Tamaulipas	Morena	1
Tamaulipas	Candidato Independiente	33
Total Tamaulipas		404
Tlaxcala	Partido Acción Nacional	811
Tlaxcala	Partido de la Revolución Democrática	138
Tlaxcala	Morena	3
Tlaxcala	Partido Alianza Ciudadana	2
Tlaxcala	Candidato Independiente	22
Total Tlaxcala		976
Veracruz	Partido Revolucionario Institucional	51
Veracruz	Partido Verde Ecologista de México	104
Veracruz	Movimiento Ciudadano	9
Veracruz	Morena	3
Veracruz	Encuentro Social	22
Veracruz	Partido Alternativa Veracruzana	17
Veracruz	Partido Cardenista	26
Veracruz	Para Mejorar Veracruz (PRI-PVEM-NUAL-AVE-PC)	108
Veracruz	Unidos Para Rescatar Veracruz (PAN-PRD)	215
Veracruz	Candidato Independiente	19
Total Veracruz		574
Zacatecas	Morena	141
Zacatecas	Unidos Por Zacatecas (PAN-PRD)	30
Zacatecas	Zacatecas Primero (PRI-PVEM-NUAL)	41
Zacatecas	Candidato Independiente	20
Total Zacatecas		232
Total General		7,932

4. Agendas

Entidad	Sujeto Obligado	Cancelado	Programado	Realizado	Total
Aguascalientes	Partido Acción Nacional		16	96	112
Aguascalientes	Partido Revolucionario Institucional		13	1	14
Aguascalientes	Partido de la Revolución Democrática			26	26
Aguascalientes	Partido del Trabajo				
Aguascalientes	Partido Verde Ecologista de México		18	25	43
Aguascalientes	Movimiento Ciudadano				
Aguascalientes	Nueva Alianza			2	2
Aguascalientes	Morena				
Aguascalientes	Encuentro Social		3	36	39
Aguascalientes	Aguascalientes Grande Y Para Todos (PRI-PT-Nueva Alianza)		49	229	278

UNIDAD TÉCNICA DE FISCALIZACIÓN
PROCESO ELECTORAL LOCAL ORDINARIO 2015-2016
CUMPLIMIENTO EN LA ENTREGA DE INFORMES DE
INGRESOS Y GASTOS DE CAMPAÑA Y REPORTE DE
OPERACIONES EN EL SISTEMA INTEGRAL DE
FISCALIZACIÓN

Entidad	Sujeto Obligado	Cancelado	Programado	Realizado	Total
Aguascalientes	Coalición PRI-PVEM-NUAL				
Aguascalientes	Coalición PRI-PVEM-PT				
Aguascalientes	Candidato Independiente			23	23
	Total Aguascalientes	-	99	438	537
Baja California	Partido Acción Nacional		1	7	8
Baja California	Partido Revolucionario Institucional		22		22
Baja California	Partido de la Revolución Democrática		13	1	14
Baja California	Partido del Trabajo			1	1
Baja California	Partido Verde Ecologista de México		12	13	25
Baja California	Movimiento Ciudadano			5	5
Baja California	Nueva Alianza			3	3
Baja California	Morena			18	18
Baja California	Encuentro Social			20	20
Baja California	Partido de Baja California		9	26	35
Baja California	Partido Humanista				
Baja California	Partido Municipalista de Baja California			2	2
Baja California	Partido Peninsular de Las Californias				
Baja California	Coalición PRI-PVEM-NUAL-PT		44	163	207
Baja California	Candidato Independiente	9	9	141	159
	Total Baja California	9	110	400	519
Ciudad de México	Partido Acción Nacional		27	19	46
Ciudad de México	Partido Revolucionario Institucional		35	137	172
Ciudad de México	Partido de la Revolución Democrática		18	108	126
Ciudad de México	Partido del Trabajo				
Ciudad de México	Partido Verde Ecologista de México			7	7
Ciudad de México	Movimiento Ciudadano			7	7
Ciudad de México	Nueva Alianza			18	18
Ciudad de México	Morena	3		196	199
Ciudad de México	Encuentro Social			23	23
Ciudad de México	Candidato Independiente		16	74	90
	Total Ciudad de México	3	96	589	688
Chihuahua	Partido Acción Nacional			176	176
Chihuahua	Partido Revolucionario Institucional			33	33
Chihuahua	Partido de la Revolución Democrática			25	25
Chihuahua	Partido Verde Ecologista de México		12	21	33
Chihuahua	Movimiento Ciudadano			171	171

**UNIDAD TÉCNICA DE FISCALIZACIÓN
PROCESO ELECTORAL LOCAL ORDINARIO 2015-2016
CUMPLIMIENTO EN LA ENTREGA DE INFORMES DE
INGRESOS Y GASTOS DE CAMPAÑA Y REPORTE DE
OPERACIONES EN EL SISTEMA INTEGRAL DE
FISCALIZACIÓN**

Entidad	Sujeto Obligado	Cancelado	Programado	Realizado	Total
Chihuahua	Nueva Alianza			27	27
Chihuahua	Morena				
Chihuahua	Coalición PRI-PVEM-NUAL-PT		1	48	49
Chihuahua	Candidato Independiente		2	73	75
	Total Chihuahua	-	15	574	589
Durango	Partido Acción Nacional		7	1	8
Durango	Partido Revolucionario Institucional		94	164	258
Durango	Partido del Trabajo				
Durango	Partido Verde Ecologista de México				
Durango	Nueva Alianza			1	1
Durango	Morena			56	56
Durango	Encuentro Social		8	94	102
Durango	Partido Duranguense			13	13
Durango	Coalición PAN-PRD				
Durango	Coalición PRI-PVEM-NUAL-PD	2	104	154	260
Durango	Candidato Independiente		1	20	21
	Total Durango	2	214	503	719
Hidalgo	Partido Acción Nacional		9	66	75
Hidalgo	Partido Revolucionario Institucional		101	112	213
Hidalgo	Partido de la Revolución Democrática			104	104
Hidalgo	Partido del Trabajo				
Hidalgo	Partido Verde Ecologista de México			26	26
Hidalgo	Movimiento Ciudadano			27	27
Hidalgo	Nueva Alianza		8	4	12
Hidalgo	Morena				
Hidalgo	Encuentro Social	4	27	62	93
Hidalgo	Un Hidalgo con rumbo (PRI-PVEM-NUAL)		93	691	784
Hidalgo	Candidato Independiente		1	92	93
	Total Hidalgo	4	239	1184	1427
Oaxaca	Partido Acción Nacional			13	13
Oaxaca	Partido Revolucionario Institucional		2		2
Oaxaca	Partido de la Revolución Democrática			3	3
Oaxaca	Partido del Trabajo			6	6
Oaxaca	Partido Verde Ecologista de México			22	22
Oaxaca	Movimiento Ciudadano		3	7	10
Oaxaca	Nueva Alianza				
Oaxaca	Morena		136	311	447
Oaxaca	Partido Renovación Social		9	4	13
Oaxaca	Partido Social Demócrata			6	6
Oaxaca	Partido Unidad Popular			1	1
Oaxaca	Coalición PAN-PRD			162	162
Oaxaca	Coalición PRI-PVEM	3	51	62	116
Oaxaca	Coalición PRI-PVEM-NUAL		24	60	84
Oaxaca	Candidato Independiente	2	1	116	119

**UNIDAD TÉCNICA DE FISCALIZACIÓN
PROCESO ELECTORAL LOCAL ORDINARIO 2015-2016
CUMPLIMIENTO EN LA ENTREGA DE INFORMES DE
INGRESOS Y GASTOS DE CAMPAÑA Y REPORTE DE
OPERACIONES EN EL SISTEMA INTEGRAL DE
FISCALIZACIÓN**

Entidad	Sujeto Obligado	Cancelado	Programado	Realizado	Total
	Total Oaxaca	5	226	773	1,004
Puebla	Partido Acción Nacional				
Puebla	Partido Revolucionario Institucional				
Puebla	Partido de la Revolución Democrática		78	8	86
Puebla	Partido del Trabajo				
Puebla	Partido Verde Ecologista de México				
Puebla	Nueva Alianza				
Puebla	Morena				
Puebla	Encuentro Social		6		6
Puebla	Compromiso Por Puebla				
Puebla	Pacto Social de Integración				
Puebla	Coalición PRI-PVEM	7		513	520
Puebla	Sigamos Adelante (PAN-PT-NUEVA ALIANZA-CCP-PSI)		159	69	228
Puebla	Candidato Independiente				
	Total Puebla	7	243	590	840
Quintana Roo	Partido Acción Nacional				
Quintana Roo	Partido Revolucionario Institucional			34	34
Quintana Roo	Partido de la Revolución Democrática				
Quintana Roo	Partido del Trabajo				
Quintana Roo	Partido Verde Ecologista de México				
Quintana Roo	Movimiento Ciudadano				
Quintana Roo	Nueva Alianza			2	2
Quintana Roo	Morena				
Quintana Roo	Encuentro Social			2	2
Quintana Roo	Quintana Roo Une, Una Nueva Esperanza (PAN-PRD)			73	73
Quintana Roo	Somos Quintana Roo (PRI-PVEM-NUAL)		11	403	414
	Candidato independiente		7	2	9
	Total Quintana Roo	-	18	516	534
Sinaloa	Partido Acción Nacional		6	14	20
Sinaloa	Partido Revolucionario Institucional		51	285	336
Sinaloa	Partido de la Revolución Democrática	4	49	47	100
Sinaloa	Partido del Trabajo				
Sinaloa	Partido Verde Ecologista de México				
Sinaloa	Movimiento Ciudadano				
Sinaloa	Nueva Alianza			6	6
Sinaloa	Morena				
Sinaloa	Encuentro Social				
Sinaloa	Partido Sinaloense		5	510	515
Sinaloa	Coalición PRI-PVEM-NUAL		24	91	115
Sinaloa	Coalición MC - PAS				
Sinaloa	Candidato Independiente		11	60	71

**UNIDAD TÉCNICA DE FISCALIZACIÓN
PROCESO ELECTORAL LOCAL ORDINARIO 2015-2016
CUMPLIMIENTO EN LA ENTREGA DE INFORMES DE
INGRESOS Y GASTOS DE CAMPAÑA Y REPORTE DE
OPERACIONES EN EL SISTEMA INTEGRAL DE
FISCALIZACIÓN**

Entidad	Sujeto Obligado	Cancelado	Programado	Realizado	Total
	Total Sinaloa	4	146	1,013	1,163
Tamaulipas	Partido Acción Nacional	15		57	72
Tamaulipas	Partido Revolucionario Institucional			23	23
Tamaulipas	Partido de la Revolución Democrática		15	2	17
Tamaulipas	Partido del Trabajo				
Tamaulipas	Partido Verde Ecologista de México				
Tamaulipas	Movimiento Ciudadano			11	11
Tamaulipas	Nueva Alianza			12	12
Tamaulipas	Morena				
Tamaulipas	Encuentro Social			13	13
Tamaulipas	Partido Humanista				
Tamaulipas	Coalición PRI-PVEM-NUAL		106	839	945
Tamaulipas	Candidato Independiente		7	66	73
	Total Tamaulipas	15	128	1,023	1,166
Tlaxcala	Partido Acción Nacional		6	79	85
Tlaxcala	Partido Revolucionario Institucional		58	52	110
Tlaxcala	Partido de la Revolución Democrática		2	93	95
Tlaxcala	Partido del Trabajo				
Tlaxcala	Partido Verde Ecologista de México				
Tlaxcala	Movimiento Ciudadano	2		4	6
Tlaxcala	Nueva Alianza				
Tlaxcala	Morena			8	8
Tlaxcala	Encuentro Social		6	19	25
Tlaxcala	Partido Alianza Ciudadana	5	27	101	133
Tlaxcala	Partido Socialista			12	12
Tlaxcala	Candidatura Común PRI PS				
Tlaxcala	Candidatura Común PRI-NUAL				
Tlaxcala	Candidatura Común PRI NUAL PVEM				
Tlaxcala	Candidatura Común PRI-PVEM				
Tlaxcala	Candidatura Común PVEM-NUAL				
Tlaxcala	Candidatura Común PRD-PT				
Tlaxcala	Coalición PRI-PVEM-PANAL-PS			72	72
Tlaxcala	Candidato Independiente		23	130	153
	Total Tlaxcala	7	122	570	699
Veracruz	Partido Acción Nacional				
Veracruz	Partido Revolucionario Institucional		2	182	184
Veracruz	Partido de la Revolución Democrática				
Veracruz	Partido del Trabajo				
Veracruz	Partido Verde Ecologista de México			21	21
Veracruz	Movimiento Ciudadano		9	47	56
Veracruz	Nueva Alianza		11	7	18
Veracruz	Morena			4	4

UNIDAD TÉCNICA DE FISCALIZACIÓN
PROCESO ELECTORAL LOCAL ORDINARIO 2015-2016
CUMPLIMIENTO EN LA ENTREGA DE INFORMES DE
INGRESOS Y GASTOS DE CAMPAÑA Y REPORTE DE
OPERACIONES EN EL SISTEMA INTEGRAL DE
FISCALIZACIÓN

Entidad	Sujeto Obligado	Cancelado	Programado	Realizado	Total
Veracruz	Encuentro Social		1	13	14
Veracruz	Partido Alternativa Veracruzana	1		122	123
Veracruz	Partido Cardenista			6	6
Veracruz	Para Mejorar Veracruz (PRI-PVEM-NUAL-AVE-PC)		19	451	470
Veracruz	Unidos Para Rescatar Veracruz (PAN-PRD)			960	960
Veracruz	Candidato Independiente			6	6
	Total Veracruz	1	42	1,819	1,862
Zacatecas	Partido Acción Nacional				
Zacatecas	Partido Revolucionario Institucional				
Zacatecas	Partido del Trabajo		16	60	76
Zacatecas	Partido Verde Ecologista de México				
Zacatecas	Movimiento Ciudadano				
Zacatecas	Nueva Alianza		2	38	40
Zacatecas	Morena	3	3	6	12
Zacatecas	Encuentro Social			4	4
Zacatecas	Unidos Por Zacatecas (PAN-PRD)		95	239	334
Zacatecas	Zacatecas Primero (PRI-PVEM-NUAL)		15	82	97
Zacatecas	Candidato Independiente	1	4	154	159
	Total Zacatecas	4	135	583	722
	Total General	61	1,833	10,575	12,469

**UNIDAD TÉCNICA DE FISCALIZACIÓN
PROCESO ELECTORAL LOCAL ORDINARIO 2015-2016
CUMPLIMIENTO EN LA ENTREGA DE INFORMES DE
INGRESOS Y GASTOS DE CAMPAÑA Y REPORTE DE
OPERACIONES EN EL SISTEMA INTEGRAL DE
FISCALIZACIÓN**

5. Resumen de presentación de informes

Categoría	Periodo único	Dos periodos	Tres periodos	Total
Candidatos obligados	6,110	2167	17	8,294
En tiempo	5,111	3,869	45	9,025
Extemporáneo	665	270	3	938
Omiso	331	195	3	529
Total	6,110	4,334	51	10,495

Con obligación de presentar informe único:

Entidad/ cargo	En tiempo	Extemporáneo	Omiso	Total
Aguascalientes	38	1	1	40
Presidentes municipales	38	1	1	40
Baja California	3	2	5	10
Diputados	2	2		4
Presidentes municipales	1	0	5	6
Ciudad de México	8	1	1	10
Diputado constituyente independiente	8	1	1	10
Chihuahua	598	261	6	865
Diputados	110	87		197
Presidentes municipales	255	100	4	359
Síndico fiscalizable	233	74	2	309
Durango	244	13	30	287

**UNIDAD TÉCNICA DE FISCALIZACIÓN
 PROCESO ELECTORAL LOCAL ORDINARIO 2015-2016
 CUMPLIMIENTO EN LA ENTREGA DE INFORMES DE
 INGRESOS Y GASTOS DE CAMPAÑA Y REPORTE DE
 OPERACIONES EN EL SISTEMA INTEGRAL DE
 FISCALIZACIÓN**

Entidad/ cargo	En tiempo	Extemporáneo	Omiso	Total
Gobernador		1		1
Diputados	30	1	6	37
Presidentes municipales	214	11	24	249
Hidalgo	601	3	4	608
Presidentes municipales	601	3	4	608
Oaxaca	1,018	88	173	1,279
Diputados	196	17	18	231
Concejal de ayuntamiento fiscalizable	822	71	155	1,048
Quintana roo	95		1	96
Diputados	95		1	96
Tamaulipas	3			3
Presidentes municipales	3			3
Tlaxcala	2,235	293	108	2,636
Diputados	162	5		167
Presidentes municipales	582	22	4	608
Presidencias de comunidad	1,491	266	104	1,861
Veracruz	271	3	2	276
Diputados	271	3	2	276
Total general	5,111	665	331	6,110

**UNIDAD TÉCNICA DE FISCALIZACIÓN
 PROCESO ELECTORAL LOCAL ORDINARIO 2015-2016
 CUMPLIMIENTO EN LA ENTREGA DE INFORMES DE
 INGRESOS Y GASTOS DE CAMPAÑA Y REPORTE DE
 OPERACIONES EN EL SISTEMA INTEGRAL DE
 FISCALIZACIÓN**

Con obligación de presentar dos informes:

Entidad/cargo	Primer informe				Segundo informe				Total			
	En tiempo	Extemporáneo	Omiso	Total	En tiempo	Extemporáneo	Omiso	Total	En tiempo	Extemporáneo	Omiso	Total
Aguascalientes	156	9	5	170	165	3	2	170	321	12	7	340
Gobernador	6			6	6			6	12			12
Diputados	111	6		117	114	1	2	117	225	7	2	234
Presidentes municipales	39	3	5	47	45	2		47	84	5	5	94
Baja California	125	55	45	225	170	6	49	225	295	61	94	450
Diputados	95	46	34	175	127	5	43	175	222	51	77	350
Presidentes municipales	30	9	11	50	43	1	6	50	73	10	17	100
Ciudad de México	2	1		3	3			3	5	1		6
Diputado constituyente independiente	2	1		3	3			3	5	1		6
Chihuahua	6			6	5	1		6	11	1		12
Gobernador	6			6	5	1		6	11	1		12
Durango	162	2	1	165	146	16	3	165	308	18	4	330
Gobernador	5	1		6	6			6	11	1		12
Diputados	137			137	122	15		137	259	15		274
Presidentes municipales	20	1	1	22	18	1	3	22	38	2	4	44
Hidalgo	127	26	2	155	154	1		155	281	27	2	310
Gobernador	123	26	1	150	5			5	128	26	1	155
Diputados	4		1	5	149	1		150	153	1	1	155
Oaxaca	7			7	6	1		7	13	1		14
Gobernador	7			7	6	1		7	13	1		14

UNIDAD TÉCNICA DE FISCALIZACIÓN
PROCESO ELECTORAL LOCAL ORDINARIO 2015-2016
CUMPLIMIENTO EN LA ENTREGA DE INFORMES DE
INGRESOS Y GASTOS DE CAMPAÑA Y REPORTE DE
OPERACIONES EN EL SISTEMA INTEGRAL DE
FISCALIZACIÓN

Entidad/cargo	Primer informe				Segundo informe				Total			
	En tiempo	Extemporáneo	Omiso	Total	En tiempo	Extemporáneo	Omiso	Total	En tiempo	Extemporáneo	Omiso	Total
Puebla	6			6	6			6	12			12
Gobernador	6			6	6			6	12			12
Quintana roo	67	2	5	74	74			74	141	2	5	148
Gobernador	5			5	5			5	10			10
Presidentes municipales	62	2	5	69	69			69	131	2	5	138
Sinaloa	346	60	14	420	394	16	10	420	740	76	24	840
Gobernador	7	2		9	8	1		9	15	3		18
Diputados	200	33	9	242	222	12	8	242	422	45	17	484
Presidentes municipales	139	25	5	169	164	3	2	169	303	28	7	338
Tamaulipas	440	9	12	461	450	6	5	461	890	15	17	922
Gobernador	7	1		8	7	1		8	14	2		16
Diputados	189	3	2	194	193	1		194	382	4	2	388
Presidentes municipales	244	5	10	258	250	4	5	258	492	9	15	516
Tlaxcala	8			8	7	1		8	15	1		16
Gobernador	8			8	7	1		8	15	1		16
Veracruz	7			7	7			7	14			14
Gobernador	7			7	7			7	14			14
Zacatecas	367	51	42	460	456	4		460	823	55	42	918
Gobernador	102	15	6	124	7			7	109	15	6	131
Diputados	7	1		7	122	2		123	127	3		130
Presidentes municipales	258	35	36	329	327	2		329	585	37	36	658
Total	1,826	215	126	2,167	2,043	55	69	2,167	3,869	270	195	4,334

UNIDAD TÉCNICA DE FISCALIZACIÓN
PROCESO ELECTORAL LOCAL ORDINARIO 2015-2016
CUMPLIMIENTO EN LA ENTREGA DE INFORMES DE
INGRESOS Y GASTOS DE CAMPAÑA Y REPORTE DE
OPERACIONES EN EL SISTEMA INTEGRAL DE
FISCALIZACIÓN

Con obligación de presentar tres informes:

Ciudad de México	Categoría	Lista de candidatos	Candidato independiente	Total	
Primer periodo	En tiempo		9	6	15
	Extemporáneo	-	-		
	Omiso	-		2	2
	Total		9	8	17
Segundo periodo	En tiempo		8	6	14
	Extemporáneo	-		2	2
	Omiso		1	-	1
	Total		9	8	17
Tercer periodo	En tiempo		8	8	16
	Extemporáneo		1	-	1
	Omiso	-	-		
	Total		9	8	17
Total	En tiempo		25	20	45
	Extemporáneo		1	2	3
	Omiso		1	2	3
	Total		27	24	51