



**Informe sobre el registro de operaciones de ingresos y
gastos de campaña en el Sistema Integral de
Fiscalización
al 6 de mayo de 2017**



**UNIDAD TÉCNICA DE FISCALIZACIÓN
PROCESO ELECTORAL LOCAL ORDINARIO 2016-2017
CAMPAÑA
INFORME DEL REGISTRO DE LAS OPERACIONES DE
INGRESOS Y GASTOS DE CAMPAÑA EN EL SISTEMA
INTEGRAL DE FISCALIZACIÓN, AL 06-05-17**

ÍNDICE

Campaña.....	3
Presentación.....	3
Resumen general.....	4
Coahuila	8
I. Registros de operaciones e informes	8
II. Agenda, avisos de contratación y monitoreo	10
Estado de México	11
I. Registros de operaciones e informes	11
II. Agenda, avisos de contratación y monitoreo	12
Nayarit	13
I. Registros de operaciones e informes	13
II. Agenda, avisos de contratación y monitoreo	15
Veracruz.....	16
I. Registros de operaciones e informes	16
II. Agenda, avisos de contratación y monitoreo	17

CAMPAÑA

PRESENTACIÓN

En los procesos electorales locales ordinarios 2016-2017, los sujetos obligados tienen el deber de registrar sus operaciones en línea y presentar los informes de campaña de conformidad con el artículo 41 base V, Apartado B, inciso a), numeral 6, y su penúltimo párrafo de la Constitución de los Estados Unidos Mexicanos y los artículos 190, numerales 1 y 2, 191, numeral 1, inciso b) y 394, numeral 1, inciso n) de la Ley General de Instituciones y Procedimientos Electorales (LGIPE), 25, numeral 1, inciso k), 59, 60, numeral 1, incisos h) y j), numeral 2, 61, numeral 1, incisos a) y f), fracción I, 63, numeral 1, inciso c) y 79, numeral 1, inciso b), de la Ley General de Partidos Políticos (LGPP), 17, 18, 37, 38 y 39, del Reglamento de Fiscalización (RF).

Registro de Operaciones

La Unidad Técnica de Fiscalización (UTF) determinó los alcances de revisión, aprobados por la Comisión de Fiscalización del Instituto Nacional Electoral mediante el acuerdo núm. CF/016/2016 de fecha 29 de septiembre de 2016, así como el Plan de Trabajo de la Unidad Técnica de Fiscalización, para la Fiscalización de las Campañas para los Procesos Electorales Locales Ordinarios 2016-2017, aprobados en la tercera sesión extraordinaria de la Comisión de Fiscalización del 17 de abril de 2017, en los cuales se definieron los procedimientos y pruebas de auditoría de acuerdo a lo señalado en el artículo 296, numeral 2 del RF.

Los sujetos obligados deben registrar sus ingresos y gastos en tiempo real. En este sentido, el artículo 38, del Reglamento de Fiscalización a la letra señala:

Artículo 38. Registro de las operaciones en tiempo real

1. Los sujetos obligados deberán realizar sus registros contables en tiempo real, entendiéndose por tiempo real, el registro contable de las operaciones de ingresos y egresos desde el momento en que ocurren y hasta tres días posteriores a su realización, según lo establecido en el artículo 17 del presente Reglamento.

2. Para efectos del inicio del plazo, se tendrá por válida la operación de ingreso o egreso a que se refiere el artículo 17, aquella que tenga la fecha de realización más antigua.

3. Los sujetos obligados no podrán realizar modificaciones a la información registrada en el sistema de contabilidad después de los periodos de corte convencional.

4. Los registros contables en el sistema de contabilidad tendrán efectos vinculantes respecto de sus obligaciones.

5. El registro de operaciones fuera del plazo establecido en el numeral 1 del presente artículo, será considerado como una falta sustantiva y sancionada de conformidad con los criterios establecidos por el Consejo General del Instituto.

Al 6 de mayo, fecha de corte del presente informe, ha iniciado la etapa de campaña para la elección de gobernador, diputados locales y presidentes municipales en Coahuila de Zaragoza (2 de abril), para la elección de gobernador en el Estado de México (3 de abril), para la elección de presidentes municipales en Veracruz (2 de mayo), mientras que en Nayarit la campaña para gobernador inició el 2 de abril, y las campañas de diputados locales, presidentes municipales y

regidores el pasado 2 de mayo. En los respectivos periodos transcurridos, el registro de operaciones por parte de los sujetos obligados ha sido exiguo, y más del 86.3% de ellos, no ha registrado una sola operación.

Entrega de Informes

En cumplimiento a las funciones en materia de fiscalización, la Comisión de Fiscalización, contará con la UTF que es el órgano facultado para la recepción y revisión de los informes que presenten los partidos políticos, respecto del origen, monto, destino y aplicación de los recursos que reciban por cualquier tipo de financiamiento los partidos, coaliciones, candidatos y candidatos independientes a cargo de elección popular de conformidad con el artículo 41, base V, apartado B, inciso a), numeral 6 y su penúltimo párrafo, de la Constitución Política de los Estados Unidos Mexicanos.

Monitoreo

La UTF está facultada por la Comisión de Fiscalización para llevar a cabo el monitoreo en espectaculares y propaganda colocada en la vía pública, diarios, revistas y otros medios impresos y electrónicos, con el objeto de obtener datos que permitan conocer en el territorio nacional, los gastos realizados en dichos rubros, por los partidos, candidatos y candidatos independientes a cargos de elección popular o bien, la que promoció genéricamente a un partido político y/o coalición, en el Proceso Electoral Local Ordinario 2016-2017, de conformidad con los artículos 318, 319 y 320 del RF.

A continuación, se presenta la situación que guarda el reporte de operaciones de los sujetos obligados correspondientes a las campañas del Proceso Electoral Local Ordinario 2016-2017 y con corte al 6 de mayo de 2017.

RESUMEN GENERAL

En las 4 entidades de la República en las que se inició la etapa de campaña la situación general es la siguiente:

- a) A la fecha de corte se han registrado candidatos que proveniente de 20 partidos políticos (nacionales y locales), así como 265 ciudadanos que se postulan de manera independiente.
- b) Se han registrado 2,891 candidatos de partido, aunados a los 265 candidatos independientes, para un total de 3,156 que contienden a cargos de Gobernador, Diputado Local, Presidente Municipal y Regidor.
- c) Las campañas tendrán la duración siguiente:
 - Coahuila → 60 días.
 - Estado de México → 59 días.

- Nayarit → 60 días para el cargo de Gobernador y 30 días para los otros cargos.
 - Veracruz → 30 días.
- d) Se han realizado 4,279 registros de operaciones, que equivalen a 1.36 registros en promedio por cada candidato.

Gobernador

- Los 22 candidatos al cargo de Gobernador en los estados de Coahuila, México y Nayarit, han registrado 1,228 operaciones.
 - Los 15 candidatos de partido al cargo de Gobernador a la fecha de corte, habían registrado 816 operaciones, que representan un promedio de 54.4 operaciones por cada uno.
 - Los 7 candidatos independientes al cargo de Gobernador habían registrado 412 operaciones, que representan un promedio de 58.86 operaciones por cada uno.

Diputado Local

- En el estado de Coahuila los 185 candidatos al cargo de Diputado Local han registrado 1,054 operaciones.
 - Los 182 candidatos de partido al cargo de Diputado Local habían registrado 1,038 operaciones, que equivale a un promedio de 5.7.
 - Los 3 candidatos independientes al cargo de Diputado Local habían registrado 16 operaciones, que representan un promedio de 5.33.
- En el estado de Nayarit los 148 candidatos al cargo de Diputado Local han registrado 12 operaciones.
 - Los 114 candidatos de partido al cargo de Diputado Local habían registrado 11 operaciones, que equivale a un promedio de 0.10 por cada uno.
 - Los 34 candidatos independientes al cargo de Diputado Local habían registrado una operación, que representa un promedio de 0.03.

Presidente Municipal

- En el estado de Coahuila los 240 candidatos al cargo de Presidente Municipal han registrado 1,828 operaciones.
 - Los 226 candidatos de partido al cargo de Presidente Municipal habían registrado 1,660 operaciones, que equivale a un promedio de 7.34 por cada uno.

- Los 14 candidatos independientes al cargo de Presidente Municipal habían registrado 168 operaciones, que equivale a un promedio de 12.
 - En el estado de Nayarit los 151 candidatos al cargo de Presidente Municipal han registrado 23 operaciones.
 - Los 127 candidatos de partido al cargo de Presidente Municipal a la fecha no han registrado operaciones.
 - Los 24 candidatos independientes al cargo de Presidente Municipal habían registrado 23 operaciones, que equivale a un promedio de 0.96 por cada uno.
 - En el estado de Nayarit los 948 candidatos al cargo de Regidor de mayoría relativa han registrado 17 operaciones.
 - Los 827 candidatos de partido al cargo de Regidor a la fecha no han registrado operaciones.
 - Los 121 candidatos independientes al cargo de Regidor habían registrado 17 operaciones, que equivale a un promedio de 0.14 por cada uno.
 - En el estado de Veracruz los 1,462 candidatos al cargo de Presidente Municipal han registrado 117 operaciones.
 - Los 1,400 candidatos de partido al cargo de Presidente Municipal habían registrado 53 operaciones, que equivale a un promedio de 0.04 por cada uno.
 - Los 62 candidatos independientes al cargo de Presidente Municipal habían registrado 64 operaciones, que equivale a un promedio de 1.03.
- e) A la fecha, el reporte por entidad presenta las siguientes variaciones:
- Mientras en el estado de Coahuila el registro promedio de operaciones por candidato para el cargo de Gobernador es de 45.71, en el Estado de México es 73.14, y en Nayarit, 49.5.
 - En el caso del cargo a diputado local, en el estado de Coahuila el registro promedio de operaciones por candidato es de 5.69 y en Nayarit es de 0.08.
 - Respecto al cargo de presidente municipal, en el estado de Coahuila el registro promedio de operaciones por candidato es de 7.62, mientras que en Nayarit es de 0.15 y en Veracruz de 0.08.
- f) Adicionalmente, los sujetos obligados han realizado 625 avisos de contratación a la autoridad electoral.

- g) Se han reportado 12,076 eventos en las agendas de los candidatos, de los cuales se han llevado a cabo 8,263, mientras que 3,699 están programados para realizarse con posterioridad, y 114 han sido cancelados.
- h) De los 3,156 candidatos registrados, 2,725 candidatos no han registrado operaciones, esto es, el 86.3% del total de los candidatos y candidatos independientes a cargos de elección popular en los procesos electorales en curso no ha capturado operación alguna.
- i) En contraposición al exiguo reporte de operaciones, durante la realización del monitoreo en vía pública, la UTF a la fecha ha recabado 6,327 testigos, mientras que, en el Estado de México, de conformidad con el convenio de colaboración aprobado entre el INE y el IEEM, este último ha recabado 10,241 testigos.

Las fechas para la entrega de los informes son las siguientes:

Entidad	Tipo	Cargo	Inicio	Fin	Fecha límite de entrega del 1er. Informe	Fecha límite de entrega del 2do. Informe o Informe único
Coahuila	Campaña	Gobernador	02/04/2017	01/05/2017	04/05/2017	
Coahuila	Campaña	Gobernador	02/05/2017	31/05/2017		03/06/2017
Coahuila	Campaña	Diputado Local	02/04/2017	01/05/2017	04/05/2017	
Coahuila	Campaña	Diputado Local	02/05/2017	31/05/2017		03/06/2017
Coahuila	Campaña	Presidente Municipal	02/04/2017	01/05/2017	04/05/2017	
Coahuila	Campaña	Presidente Municipal	02/05/2017	31/05/2017		03/06/2017
Estado de México	Campaña	Gobernador	03/04/2017	02/05/2017	05/05/2017	
Estado de México	Campaña	Gobernador	03/05/2017	31/05/2017		03/06/2017
Nayarit	Campaña	Gobernador	02/04/2017	01/05/2017	04/05/2017	
Nayarit	Campaña	Gobernador	02/05/2017	31/05/2017		03/06/2017
Nayarit	Campaña	Diputado Local	02/05/2017	31/05/2017		03/06/2017
Nayarit	Campaña	Presidente Municipal	02/05/2017	31/05/2017		03/06/2017
Nayarit	Campaña	Regidores	02/05/2017	31/05/2017		03/06/2017
Veracruz	Campaña	Presidente Municipal	02/05/2017	31/05/2017		03/06/2017

COAHUILA

I. Registro de operaciones e informes

Gobernador

Sujeto Obligado	Inicio de la campaña	Días transcurridos de la campaña	Núm. de candidatos	Núm. de registros	Promedio de operaciones por día	Núm. de informes presentados	Omisos
Partido de la Revolución Democrática	02/04/2017	35	1	17	0.48	1	
Partido del Trabajo	02/04/2017	35	1	10	0.28	1	
Morena	02/04/2017	35	1	40	1.14	1	
Coalición "Alianza Ciudadana por Coahuila" (PAN-PES-UDC-PPC)	02/04/2017	35	1	50	1.42	1	
Coalición "Por un Coahuila Seguro" (PRI-PVEM-PNA-SI-PJ-PRC-PCP)	02/04/2017	35	1	82	2.34	1	
Candidatos independientes	02/04/2017	35	2	121	3.45	2	
TOTAL			7	320	9.14	7	

Diputado Local MR

Sujeto Obligado	Inicio de la campaña	Días transcurridos de la campaña	Núm. de candidatos	Núm. de registros	Promedio de operaciones por día	Núm. de informes presentados	Omisos
Partido Revolucionario Institucional	02/04/2017	35	16	210	6	16	
Partido de la Revolución Democrática	02/04/2017	35	16	76	2.17	16	
Partido Verde Ecologista de México	02/04/2017	35	16	0	0	16	
Partido del Trabajo	02/04/2017	35	16	80	2.28	16	
Movimiento Ciudadano	02/04/2017	35	16	260	7.42	16	
Nueva Alianza	02/04/2017	35	16	209	5.97	16	
Morena	02/04/2017	35	16	48	1.37	16	
Partido Joven	02/04/2017	35	14	5	0.14	14	
Partido de la Revolución Coahuilense	02/04/2017	35	14	0	0	14	
Partido Campesino Popular	02/04/2017	35	10	0	0	7	
Social Demócrata Independiente Partido Político de Coahuila	02/04/2017	35	16	1	0.02	13	
Coalición "Alianza Ciudadana por Coahuila" (PAN-PES-UDC-PPC)	02/04/2017	35	16	149	4.25	16	
Candidatos independientes	02/04/2017	35	3	16	0.45	2	
TOTAL			185	1,054	30.07	178	

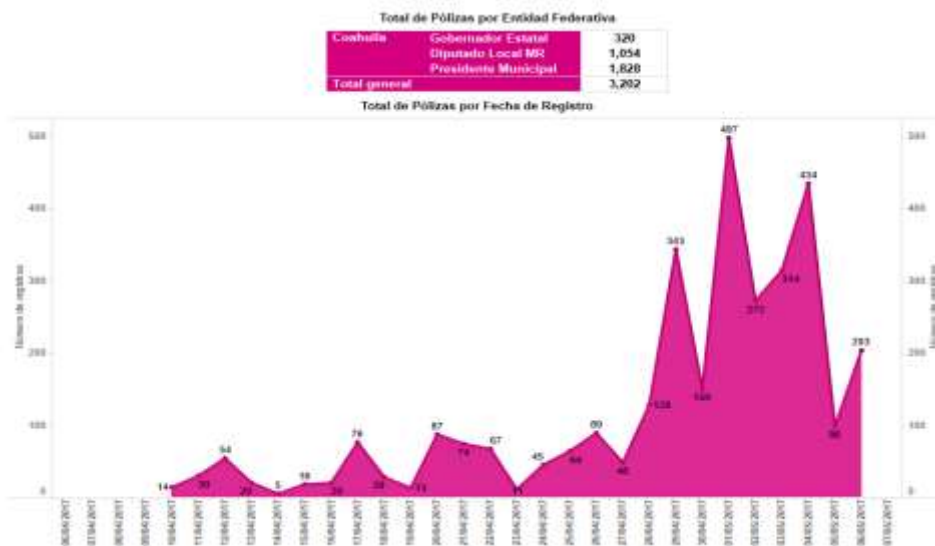
Diputado Local RP (Fiscalizables)

Sujeto Obligado	Inicio de la campaña	Días transcurridos de la campaña	Número de candidatos	Número de registros	Promedio de operaciones por día	Número de informes presentados	Omisos
Partido de Acción Nacional	02/04/2017	35	6	0		6	
Partido de la Revolución Democrática	02/04/2017	35	3	0		0	
Partido Verde Ecologista de México	02/04/2017	35	0	0		0	
Movimiento Ciudadano	02/04/2017	35	1	0		0	
Morena	02/04/2017	35	1	0		1	
Partido Joven	02/04/2017	35	7	0		7	
TOTAL			18	0		14	

Presidente Municipal

Sujeto Obligado	Inicio de la campaña	Días transcurridos de la campaña	Núm. de candidatos	Núm. de registros	Promedio de operaciones por día	Núm. de informes presentados	Omisos
Partido Revolucionario Institucional	02/04/2017	35	10	85	2.42	10	
Partido de la Revolución Democrática	02/04/2017	35	33	173	4.94	33	
Partido Verde Ecologista de México	02/04/2017	35	5	0	0	5	
Partido del Trabajo	02/04/2017	35	24	104	2.97	24	
Movimiento Ciudadano	02/04/2017	35	19	303	8.65	19	
Nueva Alianza	02/04/2017	35	10	154	4.4	10	
Morena	02/04/2017	35	38	121	3.45	38	
Partido Joven	02/04/2017	35	6	38	1.08	3	
Partido de la Revolución Coahuilense	02/04/2017	35	4	0	0	4	
Partido Campesino Popular	02/04/2017	35	4	0	0	3	
Social Demócrata Independiente	02/04/2017	35	8	0	0	0	
Partido Político de Coahuila	02/04/2017	35	8	0	0	0	
Coalición "Alianza Ciudadana por Coahuila" (PAN-PES-UDC-PPC)	02/04/2017	35	38	352	10.05	38	
Coalición "Por un Coahuila Seguro" (PRI-PVEM-PNA-SI-PJ-PRC-PCP)	02/04/2017	35	27	330	9.42	27	
Candidatos independientes	02/04/2017	35	14	168	4.8	11	
TOTAL			240	1,828	52.18	225	

De acuerdo con la gráfica que se presenta a continuación, el 61.4% de las operaciones fueron registradas durante los últimos 7 días del primer periodo de campaña, es decir, al cierre del primer informe. Entonces, 1,966 pólizas contables de ingresos y egresos se capturaron en la última semana, de un total de 3,202 registradas.



II. Agenda, avisos de contratación y monitoreo

Sujeto Obligado	Agenda de eventos				Avisos de contratación	Monitoreo
	Realizado	Programado	Cancelado	Total		
Partido Acción Nacional						0
Partido Revolucionario Institucional	1,417	308	0	1,725	27	130
Partido De La Revolución Democrática	165	2	1	168	3	31
Partido Verde Ecologista De México						32
Partido Del Trabajo	1,552	318	28	1,898	0	16
Movimiento Ciudadano	71	74	0	145	0	8
Nueva Alianza	708	89	0	797	71	15
Morena	151	32	13	196	0	52
Unidad Democrática de Coahuila						3
Partido Joven	281	0	0	281	0	24
Partido De La Revolución Coahuilense	212	35	0	247	0	7
Partido Campesino Popular	188	0	0	188	0	15
Socialdemócrata Independiente Partido Político De Coahuila						21
Partido Primero Coahuila						4
Coalición "Alianza Ciudadana por Coahuila" (PAN-PES-UDC-PPC)	764	833	12	1,609	123	145
Coalición "Por un Coahuila Seguro" (PRI-PVEM-PNA-SI-PJ-PRC-PCP)	1,398	93	4	1,495	65	347
Candidatos independientes	316	33	0	349	3	74
TOTAL	7,223	1,817	58	9,098	292	924

ESTADO DE MÉXICO

I. Registro de operaciones e informes

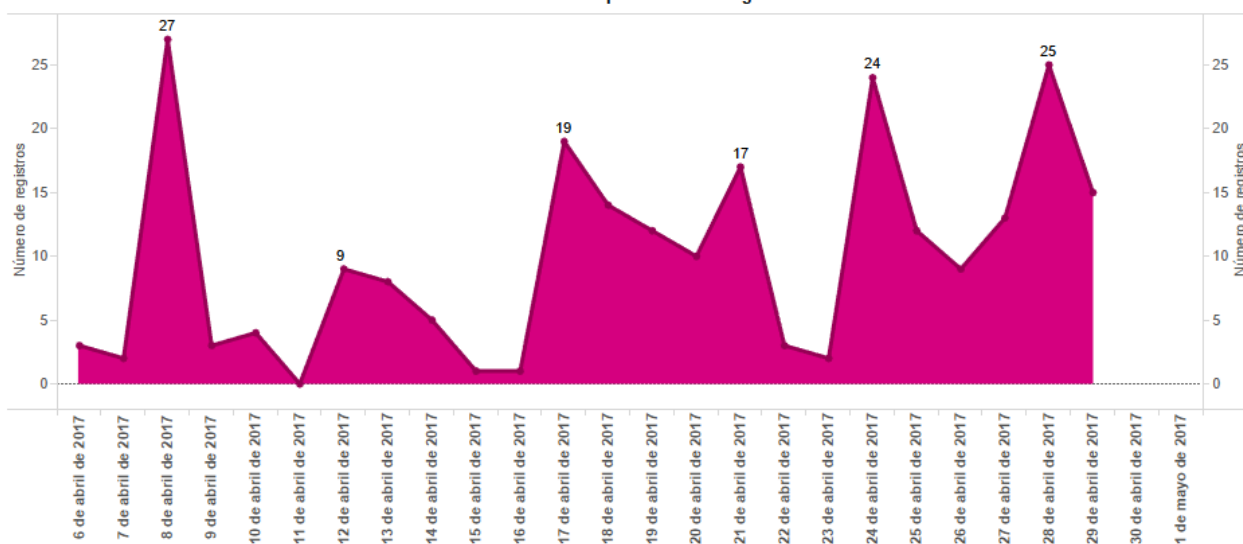
Gobernador

Sujeto Obligado	Inicio de la campaña	Días transcurridos de la campaña	Núm. de candidatos	Núm. de registros	Promedio de operaciones por día	Núm. de informes presentados	Omisos
Partido Acción Nacional	03/04/2017	34	1	97	2.85	1	
Partido de la Revolución Democrática	03/04/2017	34	1	74	2.17	1	
Partido del Trabajo	03/04/2017	34	1	28	0.82	1	
Morena	03/04/2017	34	1	110	3.23	1	
Coalición PRI-PVEM-NUAL-PES	03/04/2017	34	1	108	3.17	1	
Candidatos Independientes	03/04/2017	34	2	95	2.79	2	
TOTAL			7	512	15.03	7	

Total de Pólizas por Entidad Federativa y Cargo

Estado de México	Gobernador Estatal	238
Total general		238

Total de Pólizas por Fecha de Registro



II. Agenda, avisos de contratación y monitoreo

Sujeto Obligado	Agenda de eventos				Avisos de contratación	Monitoreo	
	Realizado	Programado	Cancelado	Total		UTF	IEEM ¹
Partido Acción Nacional	18	72	5	95	21	1,207	2,061
Partido de la Revolución Democrática	47	0	0	47	49	1,114	3,329
Partido del Trabajo	13	0	0	13	3	171	296
Morena	98	7	2	107	59	807	2,028
Coalición PRI-PVEM-NUAL-PES	67	26	22	115	140	1,316	2,525
Candidatos Independientes	26	29	1	56	6	4	2
TOTAL	269	134	30	433	278	4,619	10,241

¹ La fecha de corte de la información del monitoreo del IEEM es el 17 de abril y corresponde a los testigos validados por el propio OPLE. De los 26,759 testigos reportados por el IEEM, después de una primera depuración se consideraron 10,241; cabe aclarar que, de estos últimos, no todos cumplen con los criterios utilizados por la UTF para ser considerados como evidencia suficiente.

NAYARIT

I. Registro de operaciones e informes

Gobernador

Sujeto Obligado	Inicio de la campaña	Días transcurridos de la campaña	Núm. de candidatos	Núm. de registros	Promedio de operaciones por día	Núm. de informes presentados	Omisos
Movimiento Ciudadano	02/04/2017	35	1	77	2.2	1	
Morena	02/04/2017	35	1	9	0.25	1	
Encuentro Social	02/04/2017	35	1	0	0	1	
Coalición PAN-PRD-PT-PRS "Juntos por ti"	02/04/2017	35	1	67	1.91	1	
Coalición PRI-PVEM-NA "Nayarit de Todos"	02/04/2017	35	1	47	1.34	1	
Candidatos independientes	02/04/2017	35	3	196	5.6	3	
TOTAL			8	396	11.3	8	

Diputado Local MR

Sujeto Obligado	Inicio de la campaña	Días transcurridos de la campaña	Número de candidatos	Número de registros	Promedio de operaciones por día	Número de informes presentados	Omisos
Partido Revolucionario Institucional	02/05/2017	5	13	0	0		
Partido Verde Ecologista de México	02/05/2017	5	13	0	0		
Movimiento Ciudadano	02/05/2017	5	18	11	2.2		
Nueva Alianza	02/05/2017	5	13	0	0		
Morena	02/05/2017	5	18	0	0		
Encuentro Social	02/05/2017	5	18	0	0		
Coalición PAN-PRD-PT-PRS "Juntos por ti"	02/05/2017	5	16	0	0		
Coalición PRI-PVEM-NA "Nayarit de Todos"	02/05/2017	5	5	0	0		
Candidatos independientes	02/05/2017	5	34	1	0.2		
TOTAL			148	12	2.4		

**UNIDAD TÉCNICA DE FISCALIZACIÓN
PROCESO ELECTORAL LOCAL ORDINARIO 2016-2017
CAMPAÑA**

**INFORME DEL REGISTRO DE LAS OPERACIONES DE
INGRESOS Y GASTOS DE CAMPAÑA EN EL SISTEMA
INTEGRAL DE FISCALIZACIÓN, AL 06-05-17**

Presidente Municipal

Sujeto Obligado	Inicio de la campaña	Días transcurridos de la campaña	Número de candidatos	Número de registros	Promedio de operaciones por día	Número de informes presentados	Omisos
Partido Revolucionario Institucional	02/05/2017	5	20	0	0		
Partido Verde Ecologista de México	02/05/2017	5	15	0	0		
Movimiento Ciudadano	02/05/2017	5	20	0	0		
Nueva Alianza	02/05/2017	5	18	0	0		
Morena	02/05/2017	5	20	0	0		
Encuentro Social	02/05/2017	5	14	0	0		
Coalición PAN-PRD-PT-PRS "Juntos por ti"	02/05/2017	5	20	0	0		
Candidatos independientes	02/05/2017	5	24	23	4.6		
TOTAL			151	23	4.6		

Regidor MR

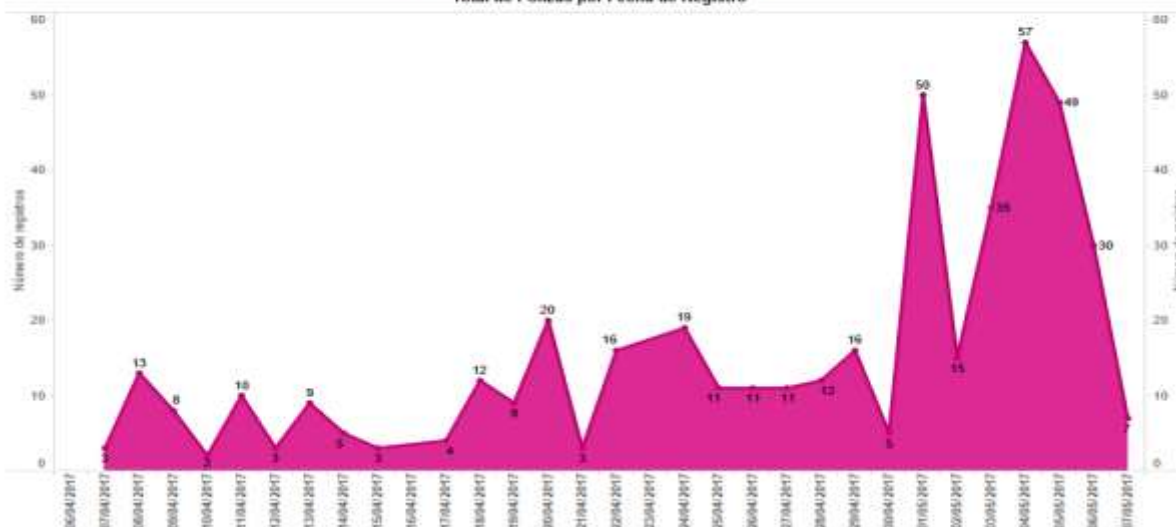
Sujeto Obligado	Inicio de la campaña	Días transcurridos de la campaña	Número de candidatos	Número de registros	Promedio de operaciones por día	Número de informes presentados	Omisos
Partido Revolucionario Institucional	02/05/2017	5	130	0	0		
Partido Verde Ecologista de México	02/05/2017	5	111	0	0		
Movimiento Ciudadano	02/05/2017	5	124	0	0		
Nueva Alianza	02/05/2017	5	124	0	0		
Morena	02/05/2017	5	127	0	0		
Encuentro Social	02/05/2017	5	86	0	0		
Coalición PAN-PRD-PT-PRS "Juntos por ti"	02/05/2017	5	125	0	0		
Candidatos independientes	02/05/2017	5	121	17	1.5		
TOTAL			948	17	1.5		

De acuerdo con la gráfica que se presenta a continuación el 54.2% de las operaciones fueron registradas durante los últimos 7 días del primer periodo de campaña, es decir, al cierre del primer informe. Entonces, 243 pólizas contables de ingresos y egresos fueron capturadas en la última semana del primer informe, de un total de 448 registradas.

Total de Pólizas por Entidad Federativa

Nayarit	Gobernador Estatal	396
	Diputado Local MR	12
	Presidente Municipal	23
	Regidor Fiscalizable MR	17
Total general		448

Total de Pólizas por Fecha de Registro



II. Agenda, avisos de contratación y monitoreo

Sujeto Obligado	Agenda de eventos				Avisos de contratación	Monitoreo
	Realizado	Programado	Cancelado	Total		
Partido Revolucionario Institucional						34
Partido de la Revolución Democrática						11
Partido Verde Ecologista de México	19	26	0	45	0	8
Partido del Trabajo						1
Movimiento Ciudadano	43	35	6	84	3	80
Nueva Alianza	8	16	0	24	0	2
Morena	41	32	0	73	1	97
Encuentro Social	7	0	1	8	0	1
Partido de la Revolución Socialista						0
Coalición PAN-PRD-PT-PRS "Juntos por ti"	242	642	5	889	14	214
Coalición PRI-PVEM-NA "Nayarit de todos"	28	69	8	105	18	223
Candidatos independientes	125	408	5	538	16	113
TOTAL	513	1,228	25	1,766	52	784

VERACRUZ

I. Registro de operaciones e informes

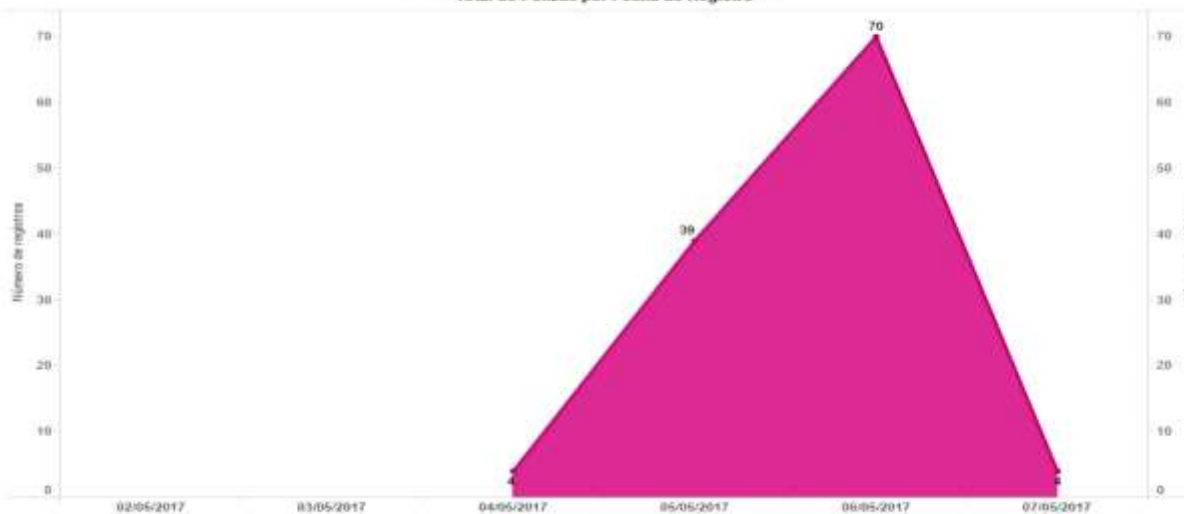
Presidente Municipal

Sujeto Obligado	Inicio de la campaña	Días transcurridos de la campaña	Número de candidatos	Número de registros	Promedio de operaciones por día	Número de informes presentados	Omisos
Partido Revolucionario Institucional	02/05/2017	5	35	0	0		
Partido del Trabajo	02/05/2017	5	193	0	0		
Partido Verde Ecologista de México	02/05/2017	5	35	0	0		
Movimiento Ciudadano	02/05/2017	5	200	53	10.6		
Nueva Alianza	02/05/2017	5	181	0	0		
Morena	02/05/2017	5	212	0	0		
Encuentro Social	02/05/2017	5	155	0	0		
COA PAN-PRD "Veracruz el cambio Sigue"	02/05/2017	5	212	0	0		
COA PRI-PVEM "Que resurja Veracruz"	02/05/2017	5	177	0	0		
Candidatos independientes	02/05/2017	5	62	64	12.8		
TOTAL			1,462	117	23.4		

Total de Pólizas por Entidad Federativa

Veracruz	Presidente Municipal	117
Total general		117

Total de Pólizas por Fecha de Registro



II. Agenda, avisos de contratación y monitoreo

Sujeto Obligado	Agenda de eventos				Avisos de contratación	Monitoreo
	Realizado	Programado	Cancelado	Total		
Partido Acción Nacional	0	0	0	0	0	
Partido Revolucionario Institucional	108	308	0	416	0	
Partido de la Revolución Democrática	0	0	0	0	0	
Partido del Trabajo	0	0	0	0	0	
Partido Verde Ecologista de México	73	79	0	152	0	
Movimiento Ciudadano	0	0	0	0	0	
Nueva Alianza	12	74	0	86	0	
Morena	0	0	0	0	0	
Encuentro Social	0	0	0	0	0	
COA PAN-PRD "Veracruz el cambio Sigue"	0	0	0	0	0	
COA PRI-PVEM "Que resurja Veracruz"	0	0	0	0	0	
Candidatos independientes	65	59	1	125	3	
TOTAL	258	520	1	779	3	



**UNIDAD TÉCNICA DE FISCALIZACIÓN
PROCESO ELECTORAL LOCAL ORDINARIO 2016-2017
CAMPAÑA**

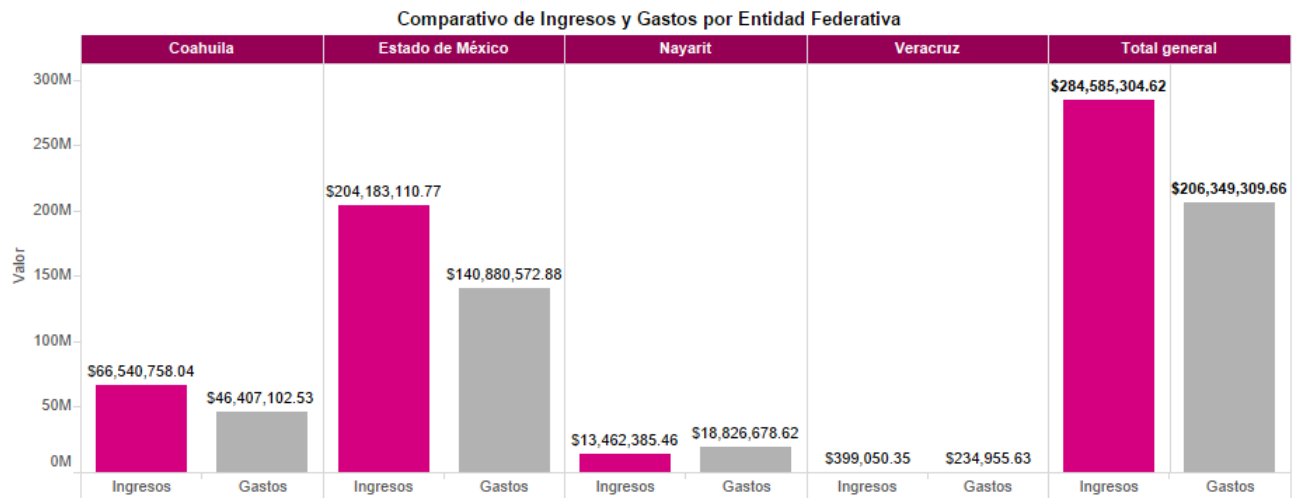
**INFORME DEL REGISTRO DE LAS OPERACIONES DE
INGRESOS Y GASTOS DE CAMPAÑA EN EL SISTEMA
INTEGRAL DE FISCALIZACIÓN, AL 06-05-17**

Anexo Ingreso - Gasto

I.-INGRESO GASTO TOTAL GENERAL

Ingresos	\$284,585,304.62
Gastos	\$206,349,309.66

II.-INGRESO Y GASTO



III.-INGRESO Y GASTO POR ENTIDAD Y SUJETO OBLIGADO

COAHUILA

Entidad Federativa Coahuila	Sujeto Obligado	Siglas	Total Ingreso	Total Gasto
	Partido Acción Nacional	PAN	\$0.00	\$0.00
	Partido Revolucionario Institucional	PRI	\$8,932,550.00	\$4,579,936.58
	Partido De La Revolución Democrática	PRD	\$958,455.14	\$1,381,731.68
	Partido Verde Ecologista De México	PVEM	\$0.00	\$0.00
	Partido Del Trabajo	PT	\$1,035,593.22	\$1,035,593.22
	Movimiento Ciudadano	MOVIMIENTO CIUDADANO	\$2,104,282.22	\$2,104,282.22
	Nueva Alianza	NUEVA ALIANZA	\$2,939,804.55	\$2,210,400.11
	Morena	MORENA	\$5,290,281.99	\$5,290,281.99
	Partido Joven	PJ	\$106,798.92	\$106,798.92
	Partido De La Revolución Coahuilense	PRC	\$0.00	\$0.00
	Partido Campesino Popular	PP C	\$0.00	\$0.00
	Socialdemócrata Independiente Partido Político De Coahuila	P S D	\$5,311,778.48	\$0.00
	Alianza Ciudadana Por Coahuila	PAN-UDC-P P C-ENCUENTRO SOCIAL	\$22,709,088.80	\$13,636,435.62
	Por Un Coahuila Seguro	PRI-PVEM-NUEVA ALIANZA-P S D-PJ-PRC-PP C	\$14,955,400.00	\$14,161,730.58
	Candidato Independiente	INDEPENDIENTE	\$2,196,724.72	\$1,899,911.61
Total general			\$66,540,758.04	\$46,407,102.53

NOTA: PAN, PVEM, PRC Y PPC, PARTICIPAN EN COALICIONES

ESTADO DE MÉXICO

Entidad Federativa Estado de México	Sujeto Obligado	Siglas	Total Ingreso	Total Gasto
	Partido Acción Nacional	PAN	\$57,713,785.05	\$57,713,785.05
	Partido De La Revolución Democrática	PRD	\$14,547,808.90	\$33,222,689.21
	Partido Del Trabajo	PT	\$12,499,346.93	\$3,163,701.40
	Morena	MORENA	\$31,530,649.89	\$25,829,334.89
	Pri Pvem Nueva Alianza Pes	PRI-PVEM-NUEVA ALIANZA-ENCUENTRO SOCIAL	\$86,439,998.33	\$19,726,750.70
	Candidato Independiente	INDEPENDIENTE	\$1,451,521.67	\$1,224,311.63
Total general			\$204,183,110.77	\$140,880,572.88

UNIDAD TÉCNICA DE FISCALIZACIÓN
PROCESO ELECTORAL LOCAL ORDINARIO 2016-2017
CAMPAÑA

INFORME DEL REGISTRO DE LAS OPERACIONES DE INGRESOS Y GASTOS DE CAMPAÑA EN EL SISTEMA INTEGRAL DE FISCALIZACIÓN, AL 06-05-17

NAYARIT

Entidad Federativa	Sujeto Obligado	Siglas	Total Ingreso	Total Gasto
Nayarit	Partido Revolucionario Institucional	PRI	\$0.00	\$0.00
	Partido De La Revolución Democrática	PRD	\$0.00	\$0.00
	Partido Verde Ecologista De México	PVEM	\$0.00	\$0.00
	Partido Del Trabajo	PT	\$0.00	\$0.00
	Movimiento Ciudadano	MOVIMIENTO CIUDADANO	\$2,898,472.37	\$2,908,216.37
	Nueva Alianza	NUEVA ALIANZA	\$0.00	\$0.00
	Morena	MORENA	\$1,172,784.26	\$1,063,794.26
	Encuentro Social	ENCUENTRO SOCIAL	\$0.00	\$0.00
	Partido De La Revolución Socialista	P R S	\$0.00	\$0.00
	Juntos Por Ti	PAN-PRD-PT-P R S	\$4,487,794.25	\$4,486,844.25
	Nayarit De Todos	PRI-PVEM-NUEVA ALIANZA	\$2,091,745.00	\$3,096,071.38
	Candidato Independiente	INDEPENDIENTE	\$2,811,589.58	\$7,271,752.36
	Total general			\$13,462,385.46

NOTA: PRI, PRD, PVEM, PT, NUAL Y PRS PARTICIPAN EN COALICIONES

VERACRUZ

Entidad Federativa	Sujeto Obligado	Siglas	Total Ingreso	Total Gasto
Veracruz	Partido Revolucionario Institucional	PRI	\$0.00	\$0.00
	Partido Verde Ecologista De México	PVEM	\$0.00	\$0.00
	Partido Del Trabajo	PT	\$0.00	\$0.00
	Movimiento Ciudadano	MOVIMIENTO CIUDADANO	\$51,450.00	\$51,450.00
	Nueva Alianza	NUEVA ALIANZA	\$0.00	\$0.00
	Morena	MORENA	\$0.00	\$0.00
	Encuentro Social	ENCUENTRO SOCIAL	\$0.00	\$0.00
	Veracruz El Cambio Sigue	PAN-PRD	\$0.00	\$0.00
	Que Resurja Veracruz	PRI-PVEM	\$0.00	\$0.00
	Candidato Independiente	INDEPENDIENTE	\$347,600.35	\$183,505.63
	Total			\$399,050.35
Total general			\$399,050.35	\$234,955.63

IV.- INGRESO Y GASTO DETALLE

GOBERNADOR COAHUILA

Cargo	Tipo Asociación	Sujeto Obligado	Siglas	Id Contabilidad	Nombre Completo	Total Ingreso	Total Gasto
Coahuila, Gobernador Estatal	Candidato	Partido De La Revolución Democrática	PRD	18002	Mary Telma Guajardo Villareal	\$211,316.93	\$842,126.75
		Partido Del Trabajo	PT	18003	Jose Angel Perez Hernandez	\$388,604.92	\$388,604.92
		Morena	MORENA	18004	Santana Armando Goadiana Tjerina	\$3,909,401.22	\$3,909,401.22
	Coalición	Alianza Ciudadana Por Coahuila	PAN-UDC-P P C-ENCUENTRO SOCIAL	17998	Jose Guillermo Anaya Llamas	\$11,250,052.45	\$6,360,984.09
		Por Un Coahuila Seguro	PRI-PVEM-NUEVA ALIANZA-P S D-PJ-PRC-PP C	18001	Miguel Angel Riquelme Solís	\$8,655,900.00	\$8,503,935.07
	Candidato Independiente	Candidato Independiente	INDEPENDIENTE	18474	Javier Guerrero Garcia	\$567,267.72	\$609,186.84
18475				Luis Horacio Salinas Valdez	\$579,215.96	\$575,690.03	
Total general,						\$25,561,179.20	\$21,107,430.92

GOBERNADOR ESTADO DE MÉXICO

Cargo	Tipo Asociación	Sujeto Obligado	Siglas	Id Contabilidad	Nombre Completo	Total Ingreso	Total Gasto
Estado de México, Gobernador Estatal	Candidato	Partido Acción Nacional	PAN	17981	Josefina Eugenia Vázquez Mota	\$57,713,785.05	\$57,713,785.05
		Partido De La Revolución Democrática	PRD	17983	Juan Manuel Zepeda Hernandez	\$14,547,806.90	\$33,222,689.21
		Partido Del Trabajo	PT	17982	Oscar Gonzalez Yañez	\$12,499,346.93	\$3,163,791.40
		Morena	MORENA	17980	Delina Gomez Alvarez	\$31,530,649.89	\$25,829,334.89
	Coalición	Pri Pvem Nueva Alianza Pss	PRI-PVEM-NUEVA ALIANZA-ENCUENTRO SOCIAL	17979	Alfredo Del Mazo Maza	\$86,439,896.33	\$19,726,750.70
	Candidato Independiente	Candidato Independiente	INDEPENDIENTE	17977	Isidro Pastor Medrano	\$220,532.36	\$42,945.00
17978				Maria Teresa Castell De Oro Palacios	\$1,230,989.31	\$1,181,366.63	
Total general,						\$204,183,110.77	\$140,880,572.88

**UNIDAD TÉCNICA DE FISCALIZACIÓN
 PROCESO ELECTORAL LOCAL ORDINARIO 2016-2017
 CAMPAÑA**
**INFORME DEL REGISTRO DE LAS OPERACIONES DE
 INGRESOS Y GASTOS DE CAMPAÑA EN EL SISTEMA
 INTEGRAL DE FISCALIZACIÓN, AL 06-05-17**
GOBERNADOR NAYARIT

Cargo	Tipo Asociación	Sujeto Obligado	Siglas	Id Contabilidad	Nombre Completo	Total Ingreso	Total Gasto
Nayarit, Gobernador Estatal	Candidato	Movimiento Ciudadano	MOVIMIENTO CIUDADANO	17829	Raul Jose Mejia Gonzalez	\$2,883,672.37	\$2,893,416.37
		Morena	MORENA	17828	Miguel Angel Navarro Cuintero	\$1,172,784.26	\$1,063,794.26
		Encuentro Social	ENCUENTRO SOCIAL	18864	Francisco Javier Zapata Perez	\$0.00	\$0.00
Coalición	Juntos Por Ti	PAN-PRD-PT-P-R-S		17826	Antonio Echevarria Garcia	\$4,487,794.25	\$4,486,844.25
		Nayarit De Todos	PRI-PVEM-NUEVA ALIANZA	17825	Manuel Humberto Cola Jimenez	\$2,091,745.00	\$3,096,071.38
Candidato Independiente	Candidato Independiente	INDEPENDIENTE		17827	Hilario Ramirez Villanueva	\$1,514,155.18	\$6,470,534.42
				17830	Victor Manuel Chavez Vazquez	\$500,000.00	\$272,677.94
				17984	Antonio Ayón Bañuelos	\$550,256.00	\$400,020.00
Total general,						\$13,200,497.00	\$18,683,358.62