

# Centro de Estudios Consultivos

# Puebla

## RESUMEN ENCUESTA ESTATAL

MAYO 2019  
SEGUNDA QUINCENA

# Metodología del Estudio



## LEVANTAMIENTO

25 al 26 de Mayo, 2019  
en el Estado de Puebla.



## TÉCNICA DE LEVANTAMIENTO

Entrevistas "cara a cara" con ciudadanos que vivan en las zonas seleccionadas para levantar el estudio.



## MUESTREO

El estudio fue levantado bajo un muestreo aleatorio, polietápico y probabilístico con base en sus secciones electorales, tipo de voto de cada sección y la proporción de género y edad.

Realizándose un muestreo de afijación proporcional entre los ciudadanos seleccionados.



## DEL TAMAÑO DE LA MUESTRA

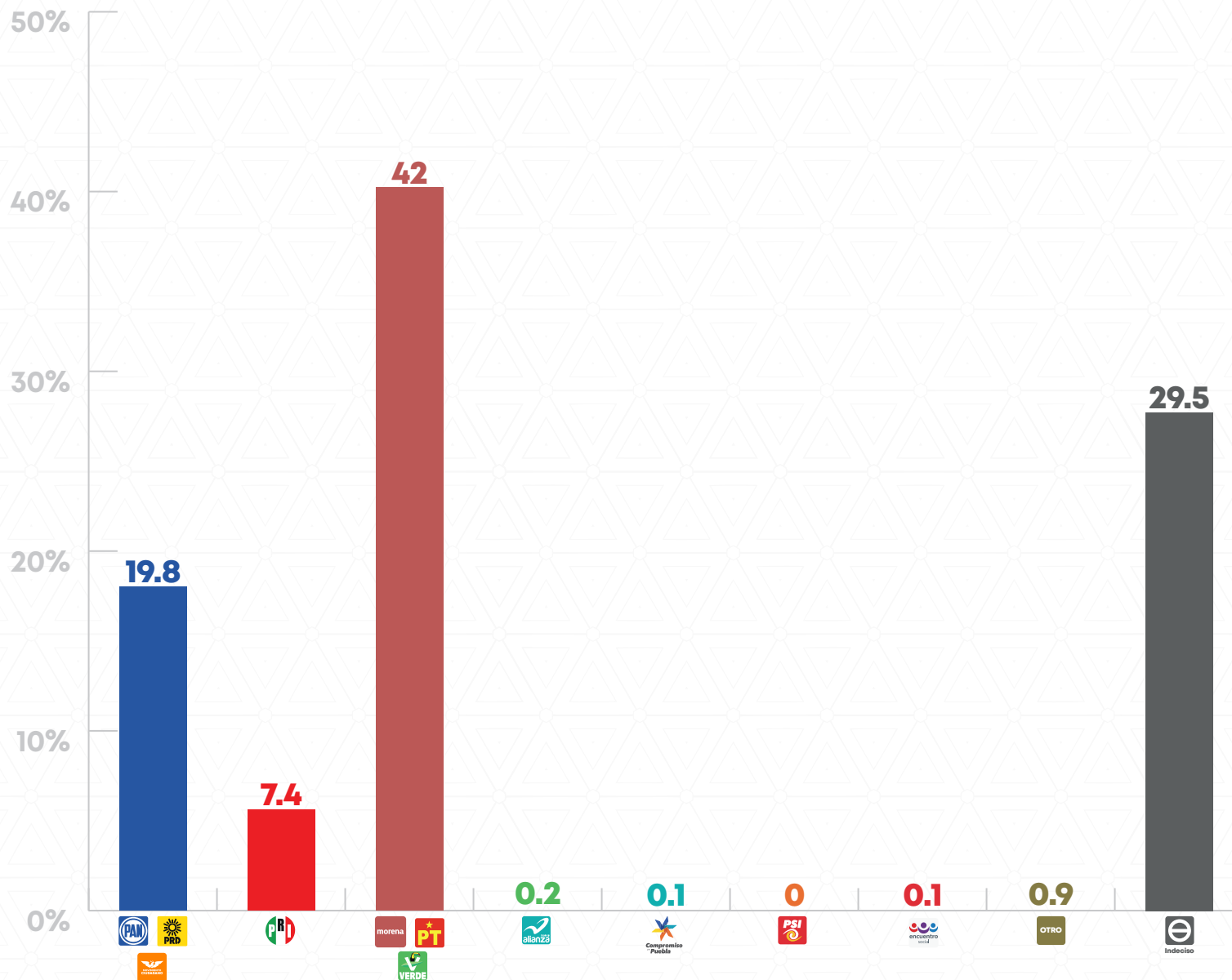


<b>1,598</b>	<b>±2.50%</b>	<b>±5%</b>	<b>95%</b>
Entrevistas	Margen de error Estatal	Margen de error por Región	Nivel de confianza

# Datos Políticos

## ELECTORALES

# ¿Por qué partido político o candidato votaría para elegir Gobernador?

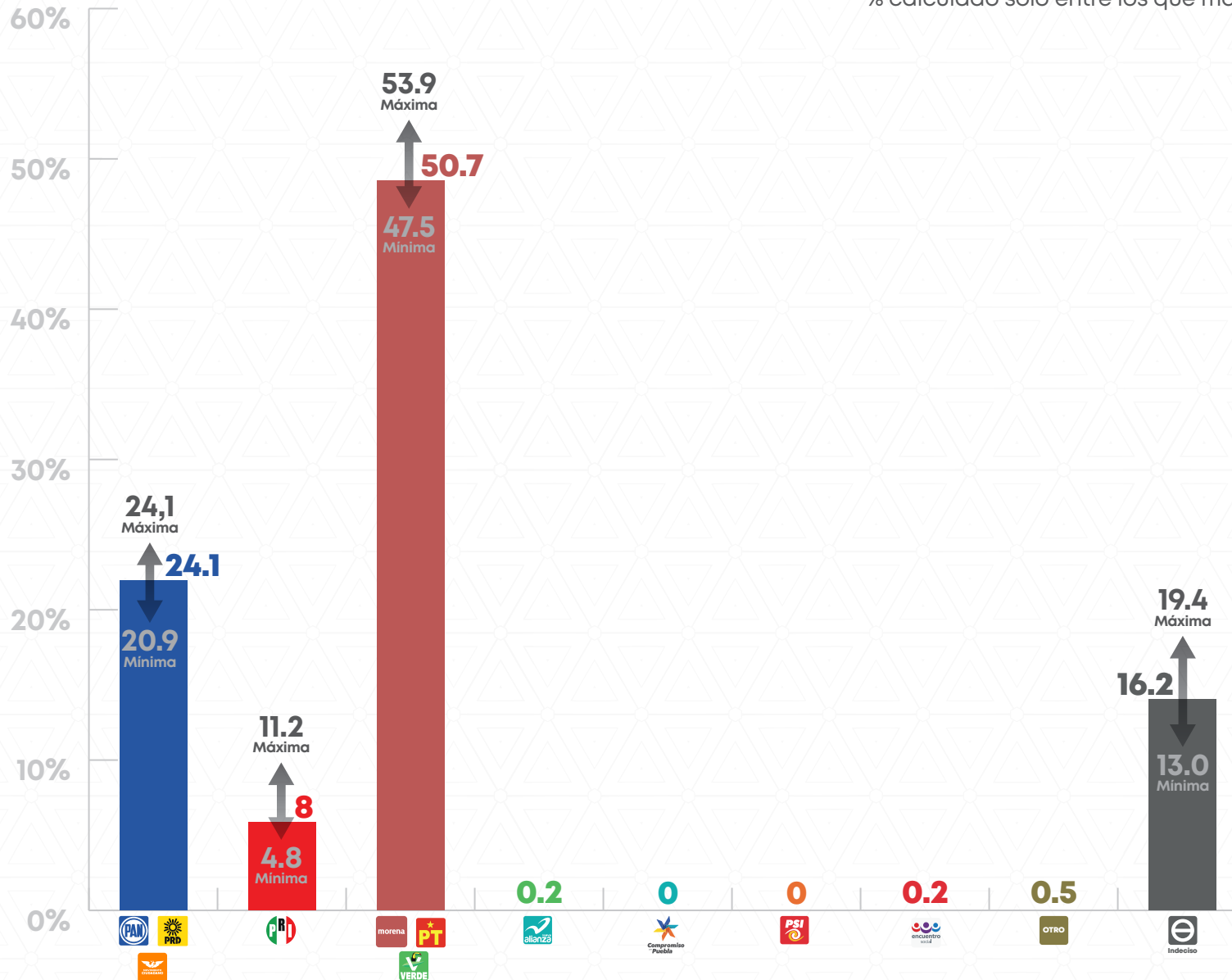


Mayo 2019

	<b>Enrique Cardenas Sánchez</b> PAM, PRD, PAN	19.8
	<b>Alberto Jiménez Merino</b> PRD	7.4
	<b>Luis Miguel Barbosa Huerta</b> Morena, PT, VERDE	42.0
	(sin candidato) Alianza	0.2
	(sin candidato) Compromiso Pueblo	0.1
	(sin candidato) PSI	0.0
	(sin candidato) Encuentro Social	0.1
	<b>Otro</b>	0.9
	<b>Indecisos</b>	29.5

# Estimación de la intención de voto por el partido político o candidato por el que votaría para Gobernador

\*% calculado solo entre los que manifiestan intención de acudir a votar



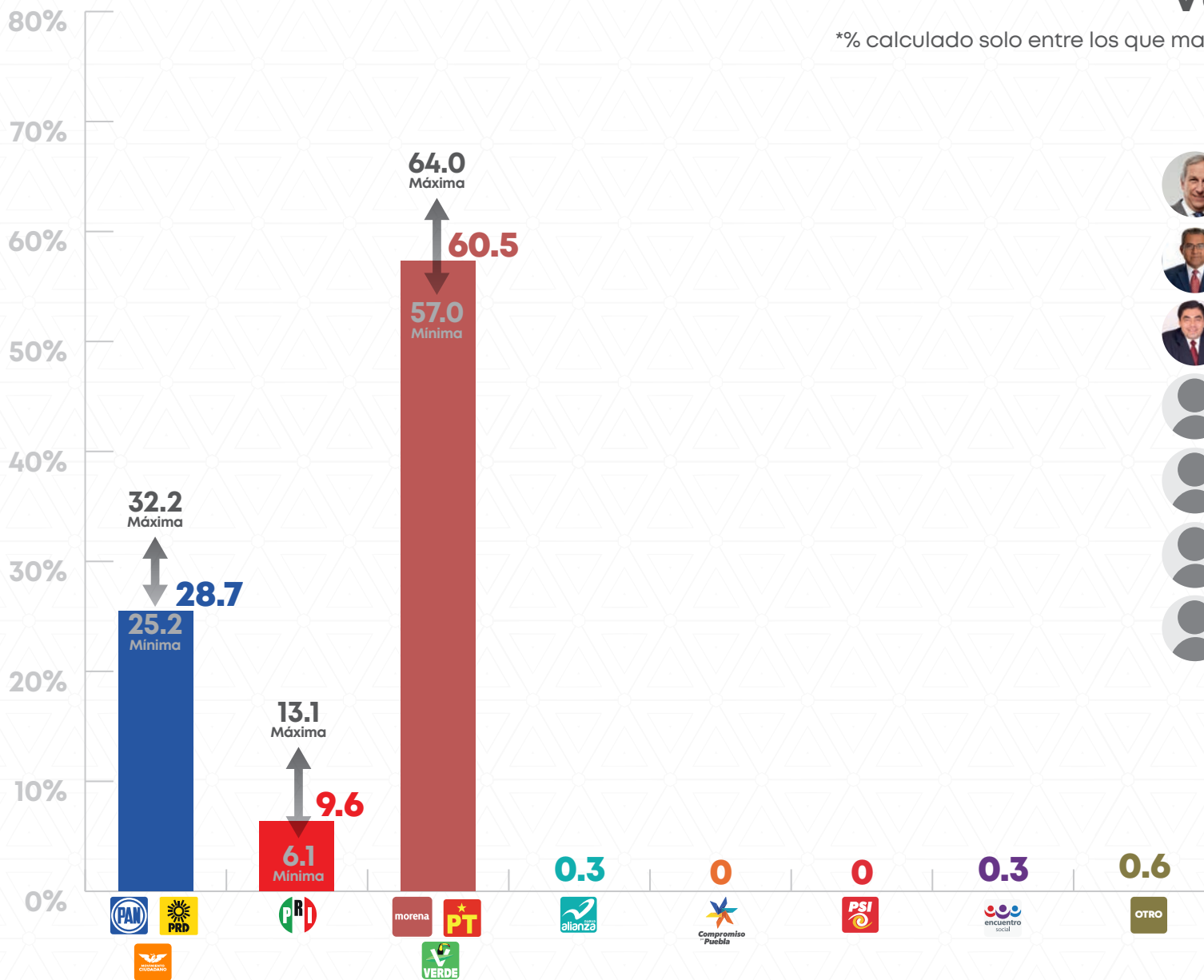
	Mayo 2019	Max	Min
 Enrique Cardenas Sánchez PAM, PRD, PAN	24.1	27.3	20.9
 Alberto Jiménez Merino PRD	8.0	11.2	4.8
 Luis Miguel Barbosa Huerta morena, PT, VERDE	50.7	53.9	47.5
 (sin candidato) alianza	0.2	-	-
 (sin candidato) Compromiso Pueblo	0.0	-	-
 (sin candidato) PSI	0.0	-	-
 (sin candidato) encuentro local	0.2	-	-
Otro	0.5	19.4	13.0
Indeciso	16.2	-	-



# Estimación de la intención de voto por el partido político o candidato por el que votaría para Gobernador

## VOTACIÓN EFECTIVA

\*% calculado solo entre los que manifiestan intención de acudir a votar



	Mayo 2019	Máx	Mín
 Enrique Cardenas Sánchez (PAN, PRD, VERDE)	28.7	32.2	25.2
 Alberto Jiménez Merino (PRD)	9.6	13.1	6.1
 Luis Miguel Barbosa Huerta (morena, PT, VERDE)	60.5	64.0	57.0
 (sin candidato) Alianza	0.3		
 (sin candidato) Encuentro Social	0.0		
 (sin candidato) PSI	0.0		
 (sin candidato) Encuentro Social	0.3		
Otro	0.6		

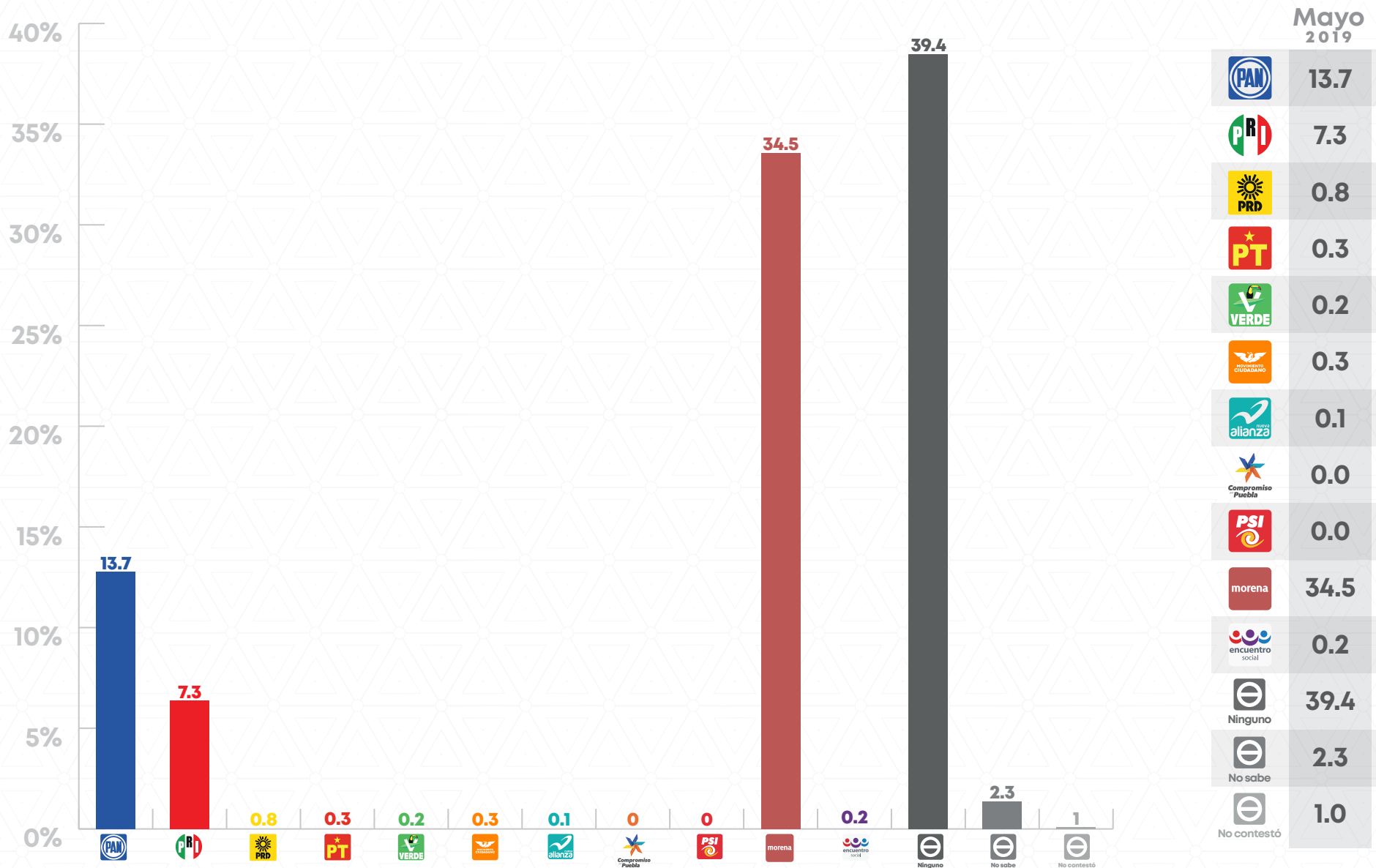
# Potencial de los Candidatos a Gobernador en el Municipio de Puebla

(% calculado entre toda la población)

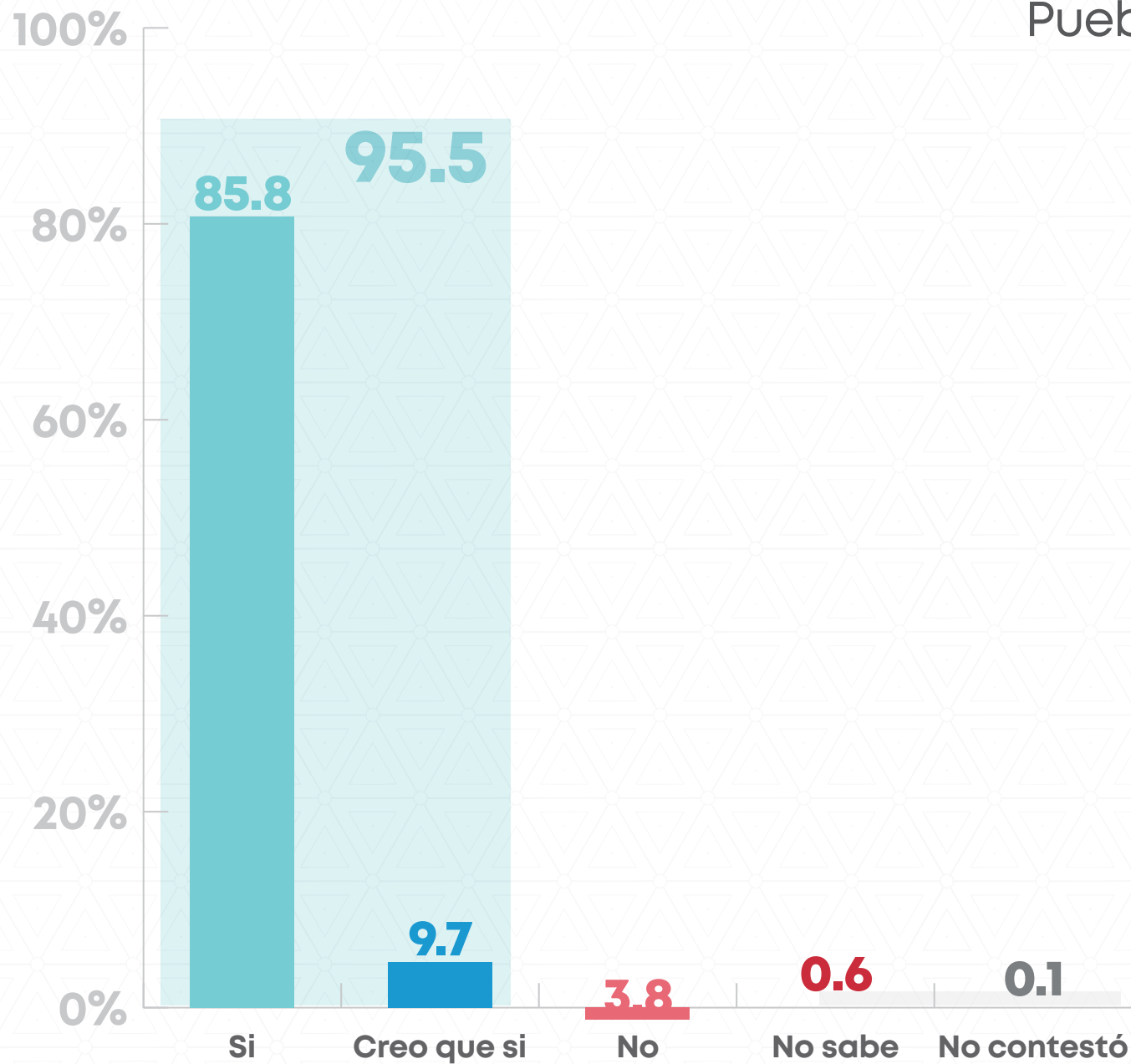
CANDIDATO	CONOCIMIENTO	POTENCIAL DEL VOTO +
 <p><b>Luis Miguel</b> Barbosa Huerta</p>	94.8	41.2
 <p><b>Enrique</b> Cárdenas Sánchez</p>	69.0	24.7
 <p><b>Alberto</b> Jiménez Merino</p>	61.4	11.8



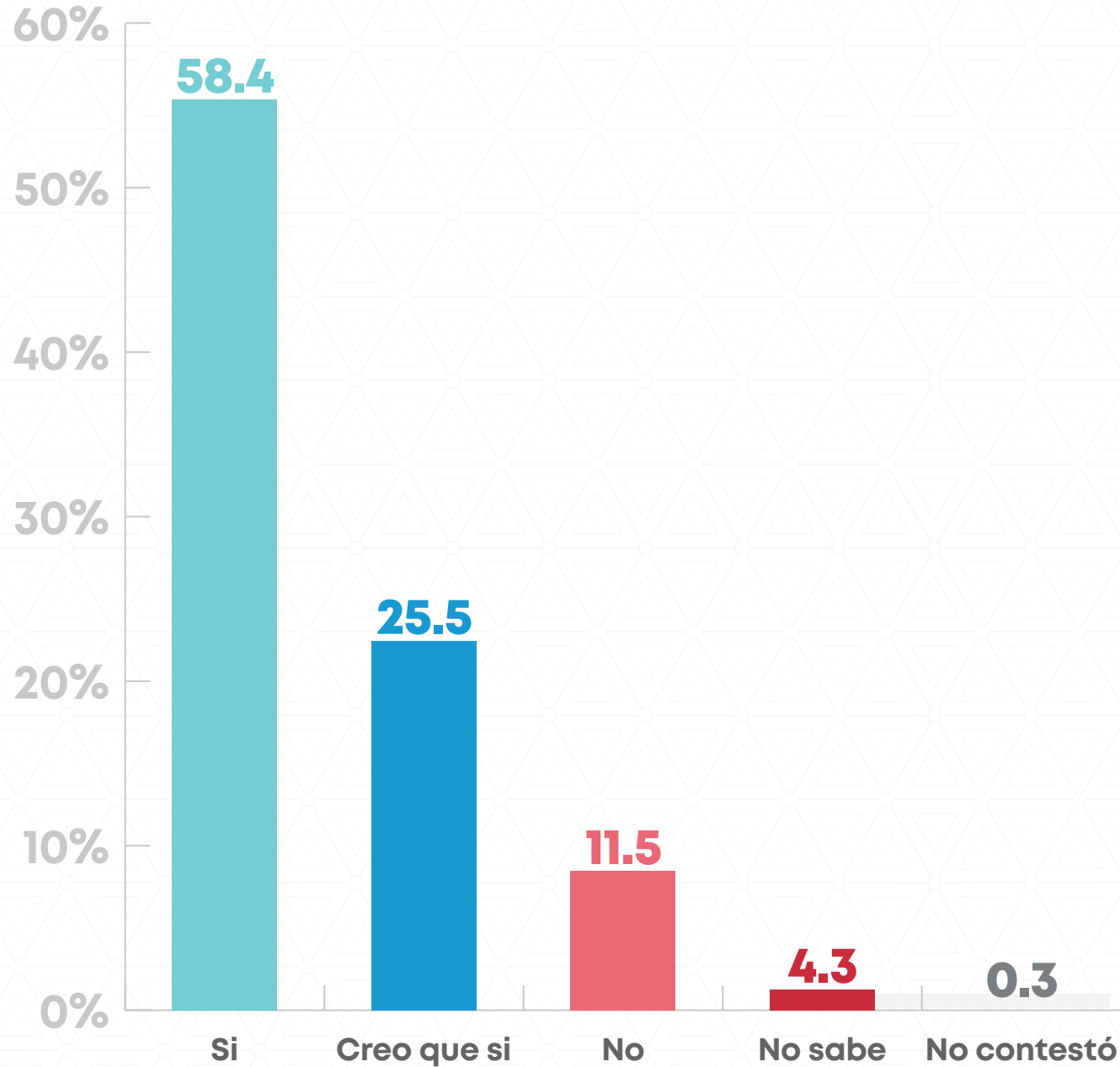
# ¿Podría decirme con **cuál partido político simpatiza** usted?



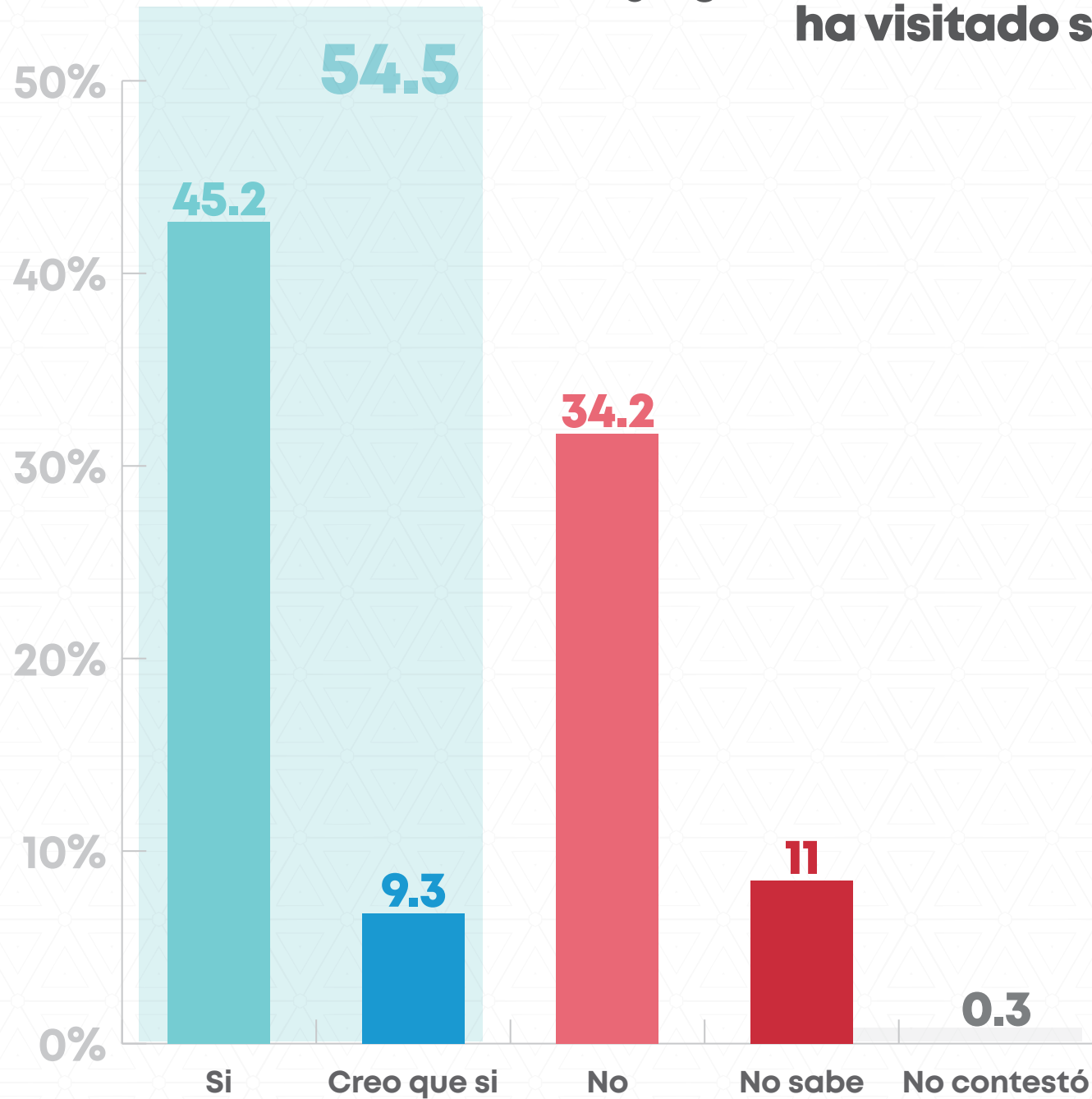
# ¿Usted sabe que habrá una elección para Gobernador en Puebla este año?



# ¿Acudirá a votar en esta elección para Gobernador ?

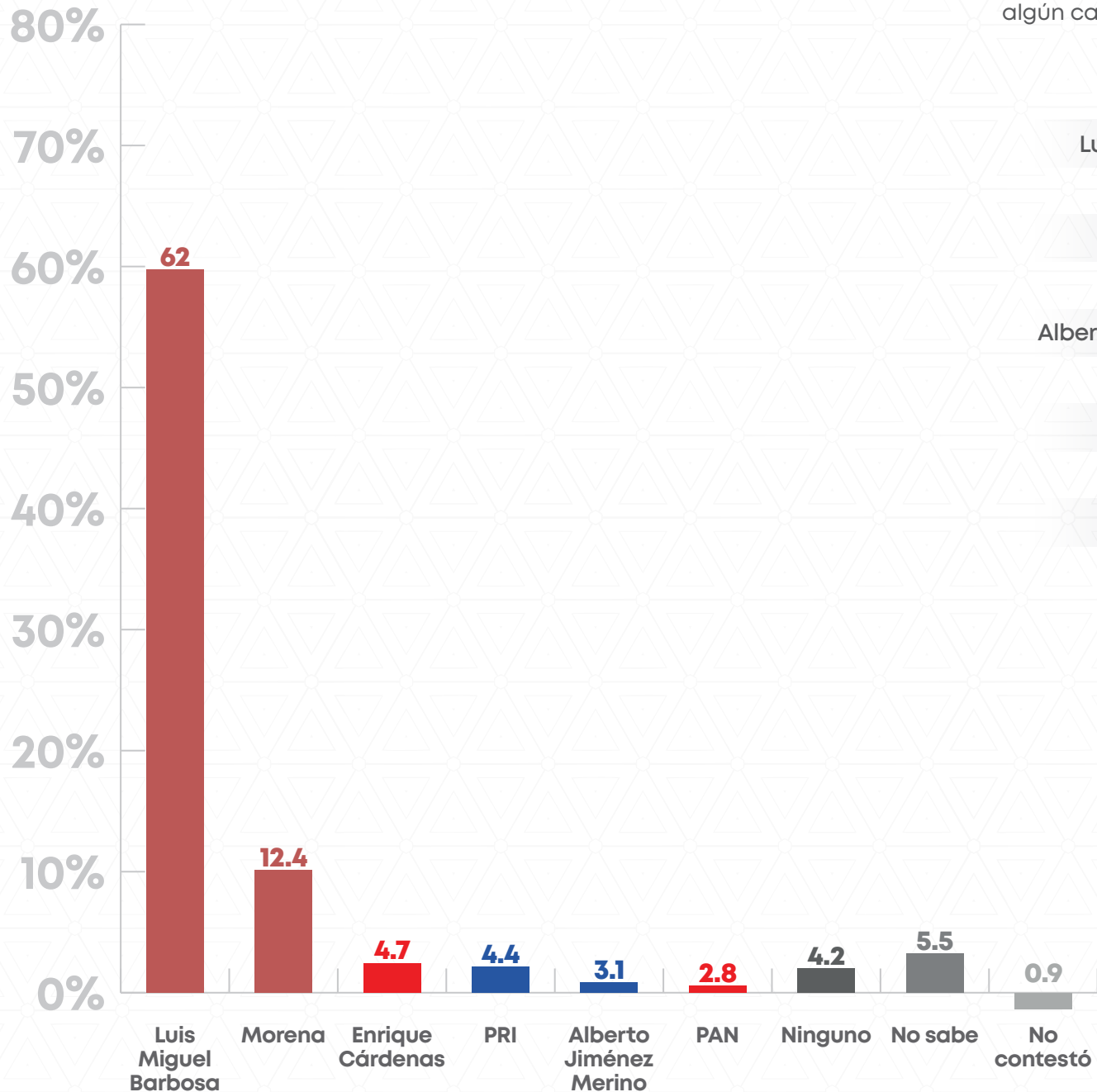


# ¿Algún **Candidato** a Gobernador ha visitado su municipio?



# ¿Qué candidato ha visitado su municipio?

\*% calculado solo entre los que manifestaron que algún candidato ha visitado su municipio



Mayo 2019

Luis Miguel Barbosa	62.0
Morena	12.4
Enrique Cárdenas	4.7
PRI	4.4
Alberto Jiménez Merino	3.1
PAN	2.8
Ninguno	4.2
No sabe	5.5
No contestó	0.9

