



Reporte de Resultados

Encuesta domiciliaria en el estado de Puebla

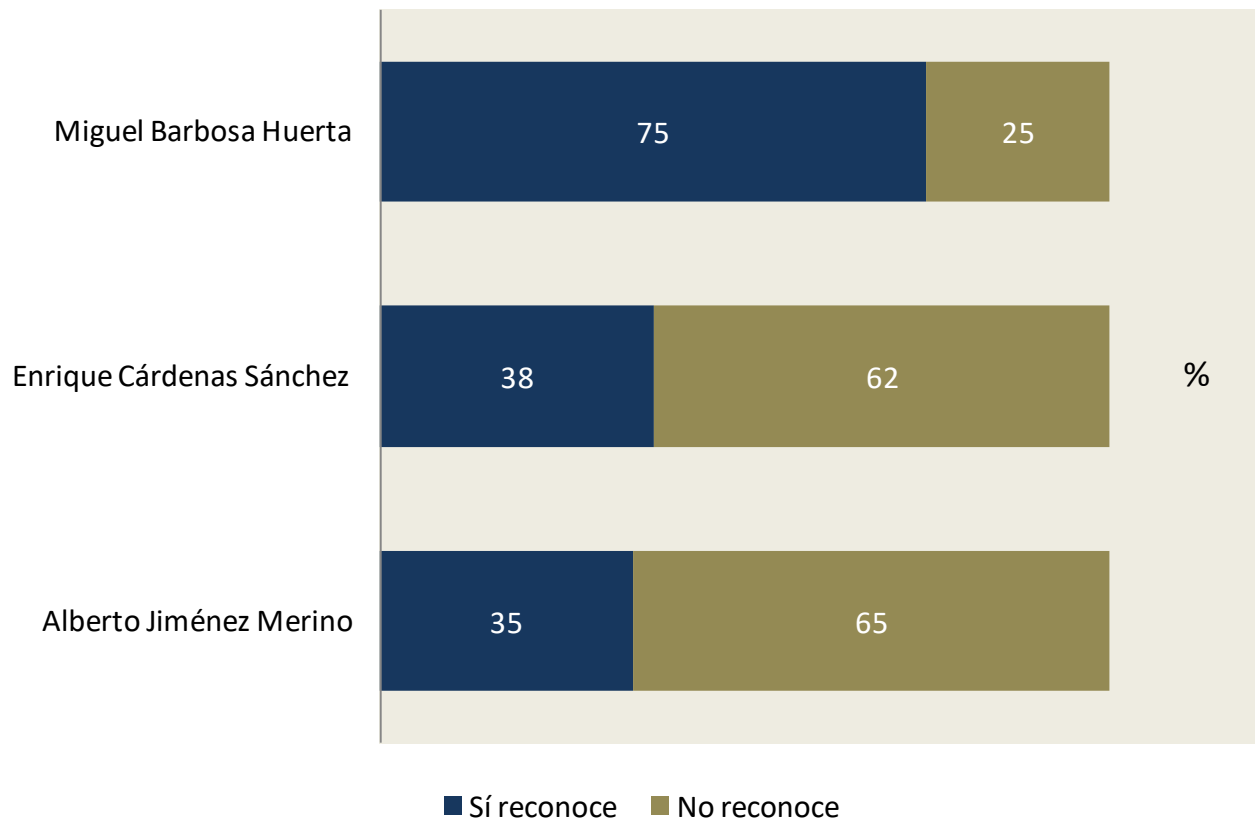
FICHA TÉCNICA (1 de 2)

- **Objetivos del estudio**
 - Evaluar la intención de voto de los candidatos a gobernador del estado de Puebla y sus respectivos partidos y alianzas que los postulan
 - Identificar los factores que pueden incidir en la conformación de las preferencias electorales
- **Universo:** ciudadanos con credencial de elector que habitan en el estado de Puebla
- **Cobertura geográfica:** estado de Puebla, zona urbana y rural
- **Fecha de entrevistas:** 3 al 5 de mayo de 2019
- **Método de recolección de información:** entrevistas cara a cara en los domicilios de los informantes
- **Tamaño total de la muestra:** 1200 entrevistas efectivas
- **Margen de error:** $\pm 2.9\%$ con un nivel de confianza estadística del 95%
- **Marco muestral:** listado de secciones electorales del estado de Puebla publicado por el Instituto Nacional Electoral en su página de internet www.ine.mx el día 29 de marzo del 2019
- **Frecuencia de no respuesta:** se informa en cada pregunta de la encuesta
- **Tasa de rechazo a la entrevista:** 51.4% de los domicilios contactados fueron no exitosos; 44.3% de las personas contactadas rechazaron o abandonaron la entrevista
- **Tipo de muestreo:** aleatorio, estratificado por conglomerados y polietápico

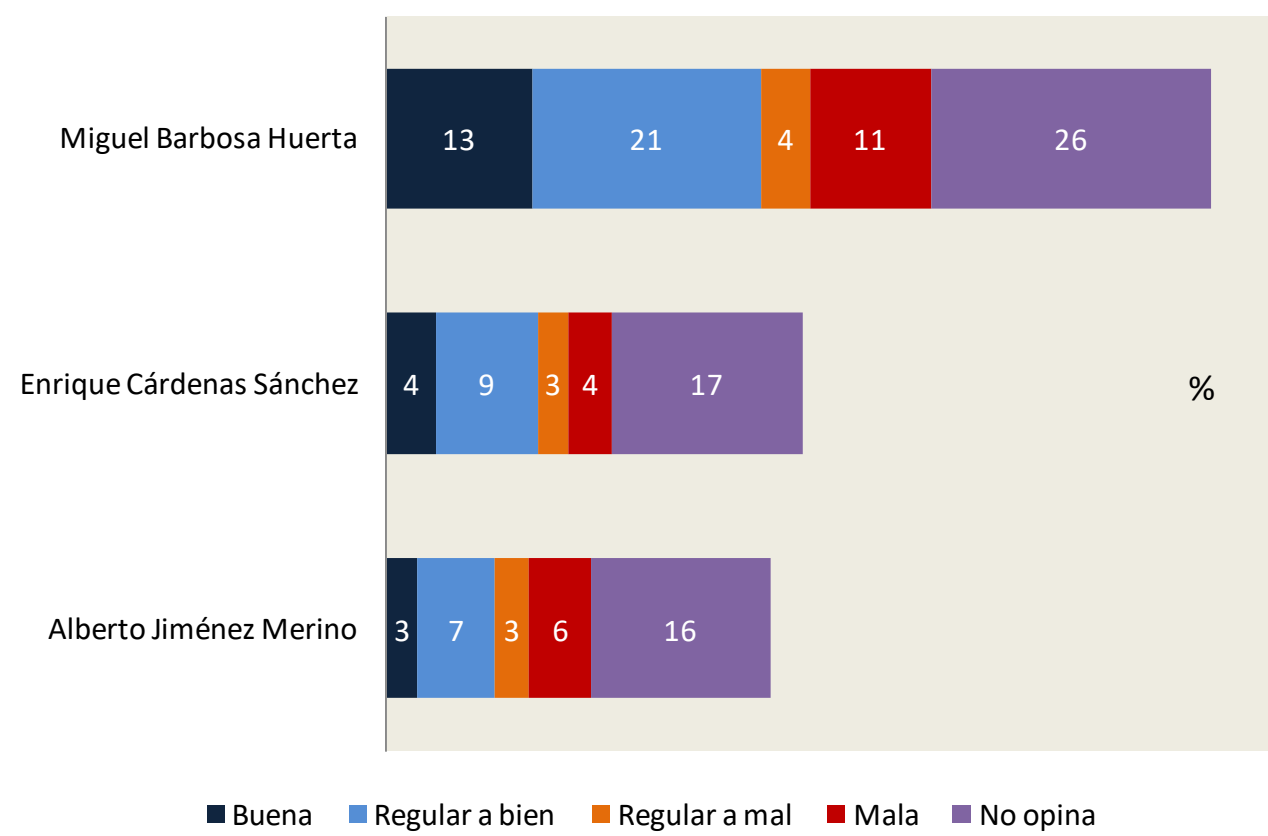
FICHA TÉCNICA (2 de 2)

- **Descripción del muestreo:** antes de seleccionar las secciones electorales en muestra, se clasificaron todas las secciones electorales del estado en cinco categorías o estratos. El método de estratificación de las secciones consiste en la ponderación de los resultados de las cuatro elecciones previas, con base en ello cada sección se clasifica de acuerdo a las preferencias de la mayoría de sus votantes en cinco categorías; Duro PRI, Blando PRI, Volátil, Blando Opositor al PRI y Duro Opositor al PRI. Con esta información y para evitar un sesgo en la estimación, se hizo una distribución proporcional al listado nominal vigente en las secciones de cada estrato y se seleccionaron las secciones mediante muestreos aleatorios independientes. Posteriormente se seleccionaron las manzanas y los domicilios en forma sistemática con arranque aleatorio. Se entrevistó a un adulto con credencial de elector registrada en el domicilio de la entrevista. Se levantaron 10 entrevistas por sección electoral. Fueron aplicadas cuotas de edad y sexo
- **Personal empleado:** 30 encuestadores, 6 supervisores de campo y 1 analistas
- **Método de recolección de la preferencia electoral:** mediante boleta y urna simuladas. El informante marca en la boleta la opción de su preferencia y la deposita en una urna que cada encuestador lleva consigo
- **Procedimiento de estimación:** los datos de intención de voto son las frecuencias simples obtenidas directamente de las respuestas de los informantes, en esta encuesta no utilizamos otro método de estimación como probables votantes o factores de expansión
- **La presente encuesta solo tiene validez para representar las opiniones, percepciones y preferencias electorales en las fechas del levantamiento de los datos.**

CONOCIMIENTO DE LÍDERES POLÍTICOS







OPINIÓN DE LÍDERES POLÍTICOS

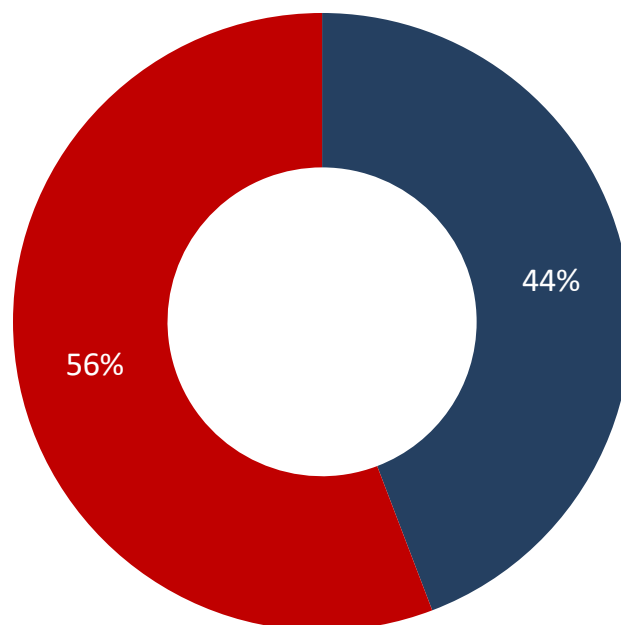


+ No conoce = 100%

Independientemente de por quién haya votado en el pasado, ¿con cuál partido se identifica usted más?

Identidad partidista		% may 2019	Acumulado
	PRI mucho	3.2	6.0
	PRI poco	2.8	
	PAN mucho	3.1	5.2
	PAN poco	2.1	
	PRD mucho	0.5	0.9
	PRD poco	0.4	
	MORENA mucho	26.7	33.7
	MORENA poco	7.0	
Otros partidos		1.5	1.5
Ninguno		48.7	48.7
NS/ NC		3.9	3.9

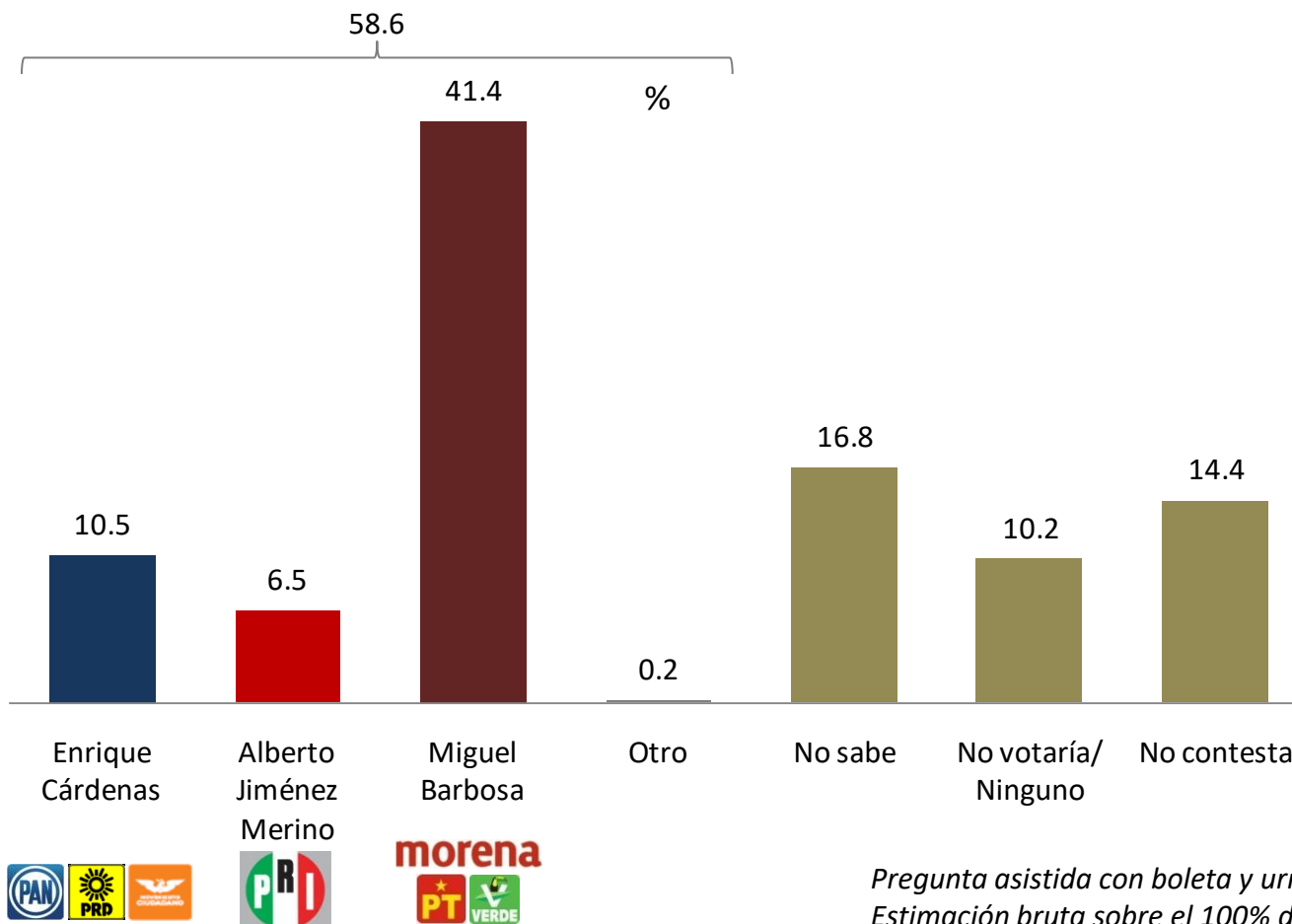
En una escala de 1 a 10, donde 1 es nada y 10 es totalmente, ¿qué tan seguro(a) está de ir a votar en las próximas elecciones de gobernador de Puebla?



■ Totalmente seguro de ir a votar ■ No tan seguro de ir a votar

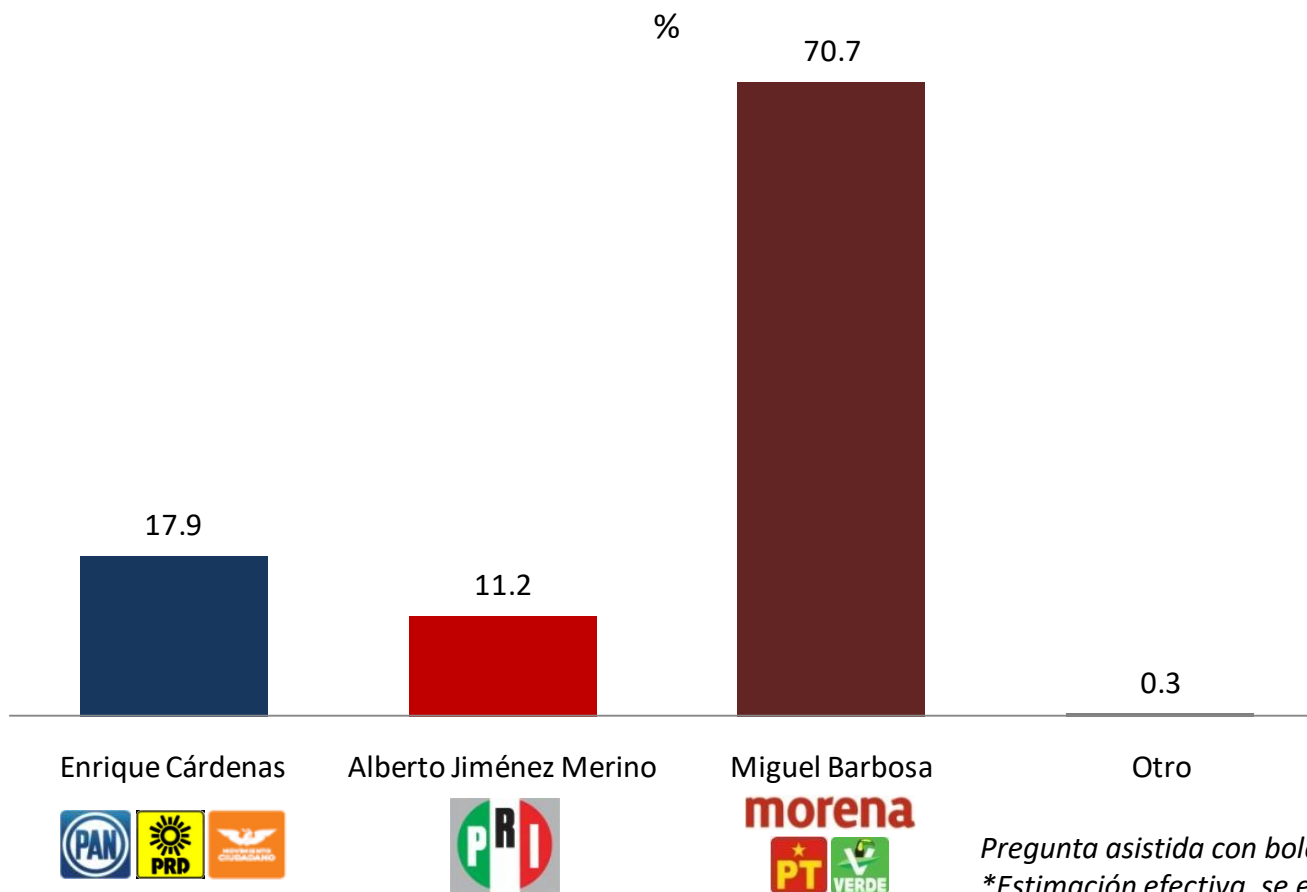
SIMULACIÓN ELECTORAL PARA GOBERNADOR DEL ESTADO

¿Por cuál partido o candidato votaría usted para gobernador del estado de Puebla?



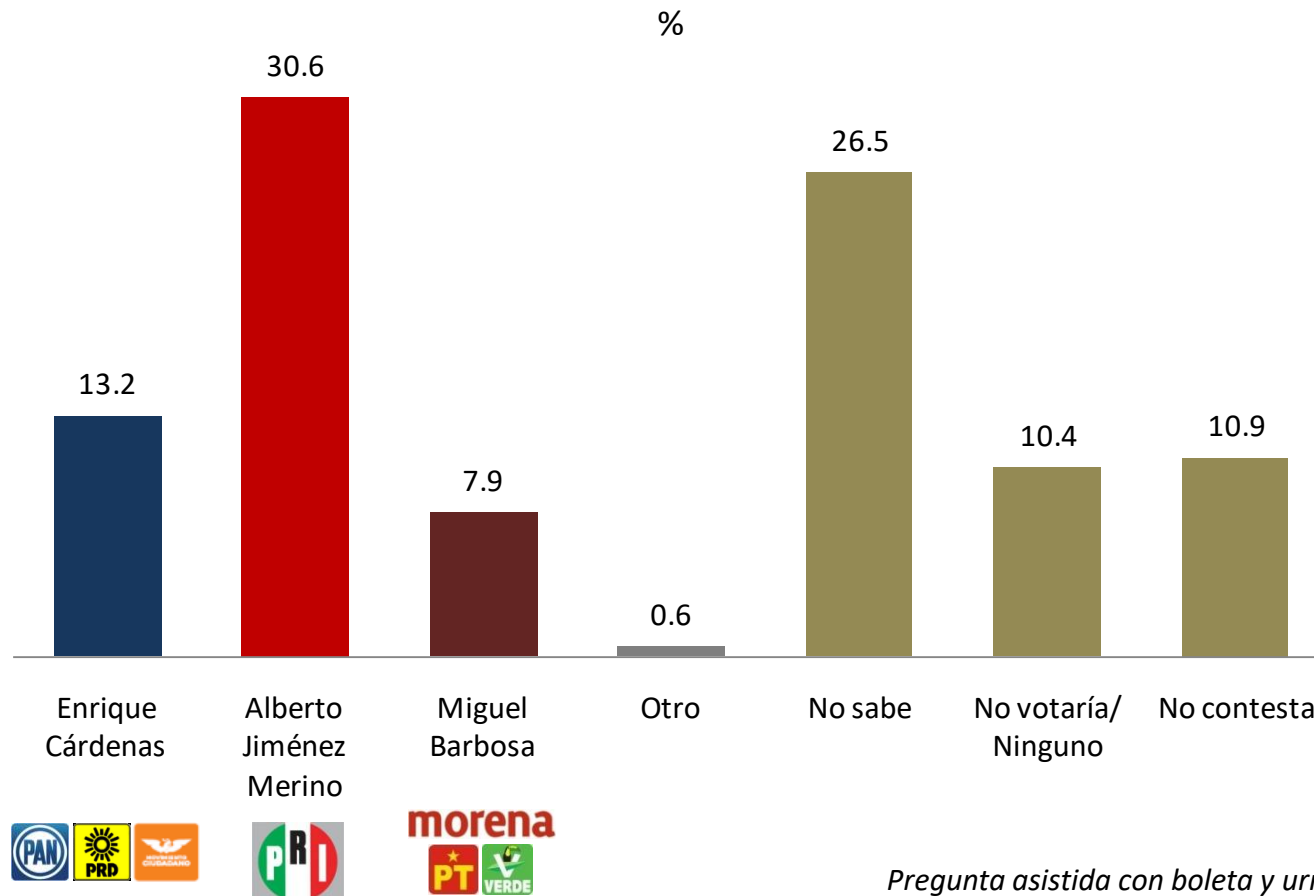
SIMULACIÓN ELECTORAL PARA GOBERNADOR DEL ESTADO*

¿Por cuál partido o candidato votaría usted para gobernador del estado de Puebla?



RECHAZO DE VOTO PARA GOBERNADOR DEL ESTADO

¿Por cuál partido o candidato usted JAMÁS votaría para elegir gobernador del estado de Puebla?



Pregunta asistida con boleta y urna simuladas

Fin del documento.