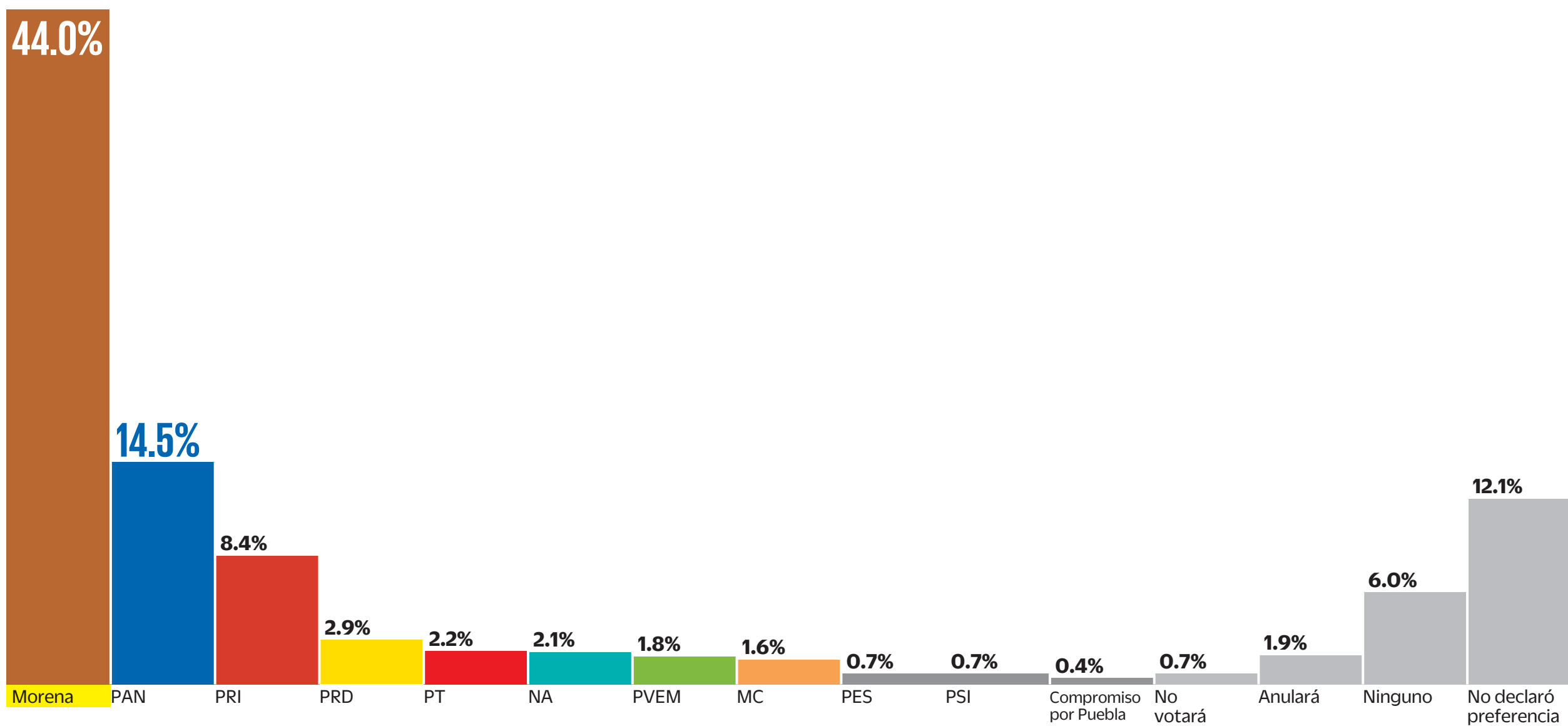



Poblanos van con Morena

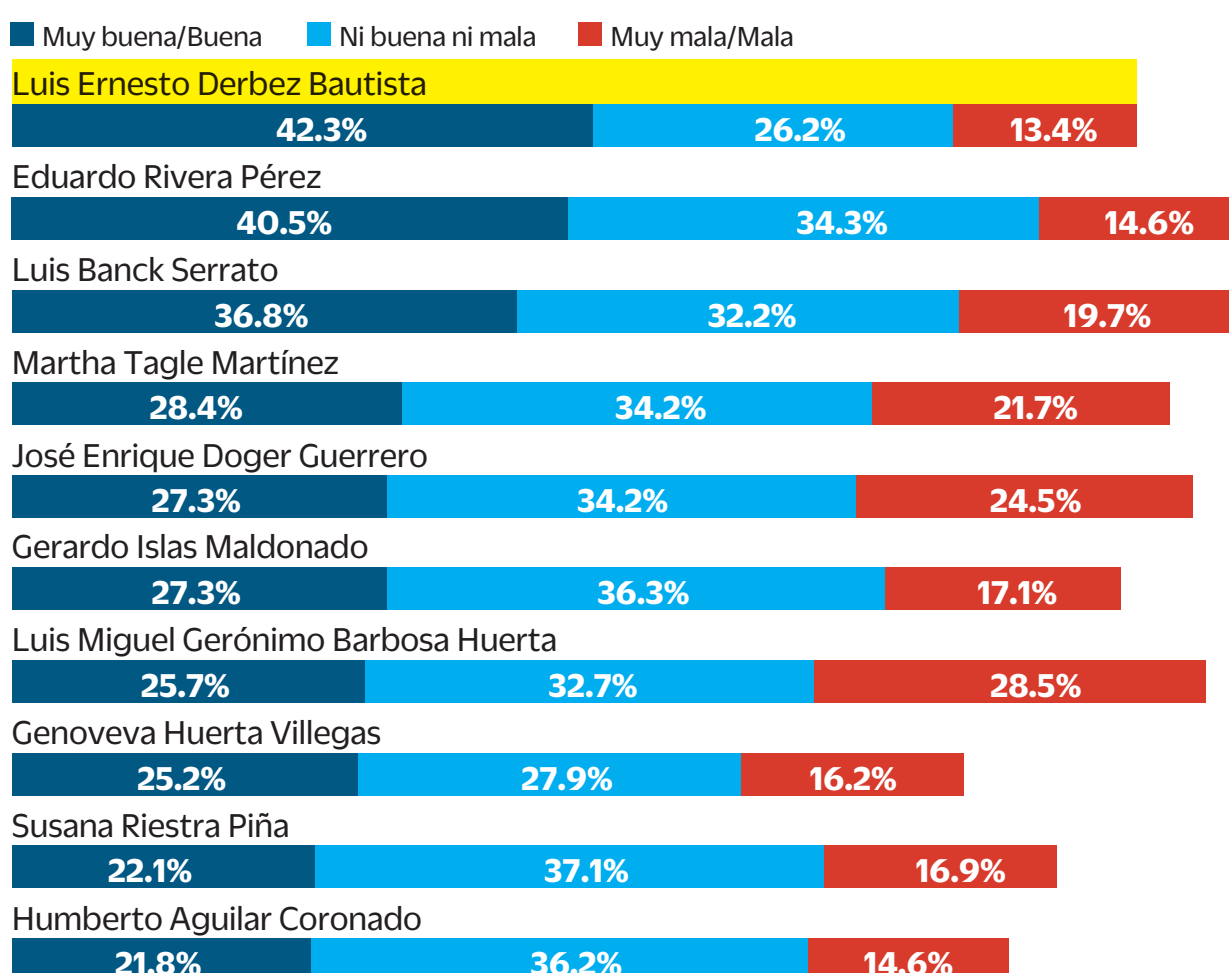
Si hoy fuera la elección para gobernador del estado de Puebla, ¿por cuál partido votaría?



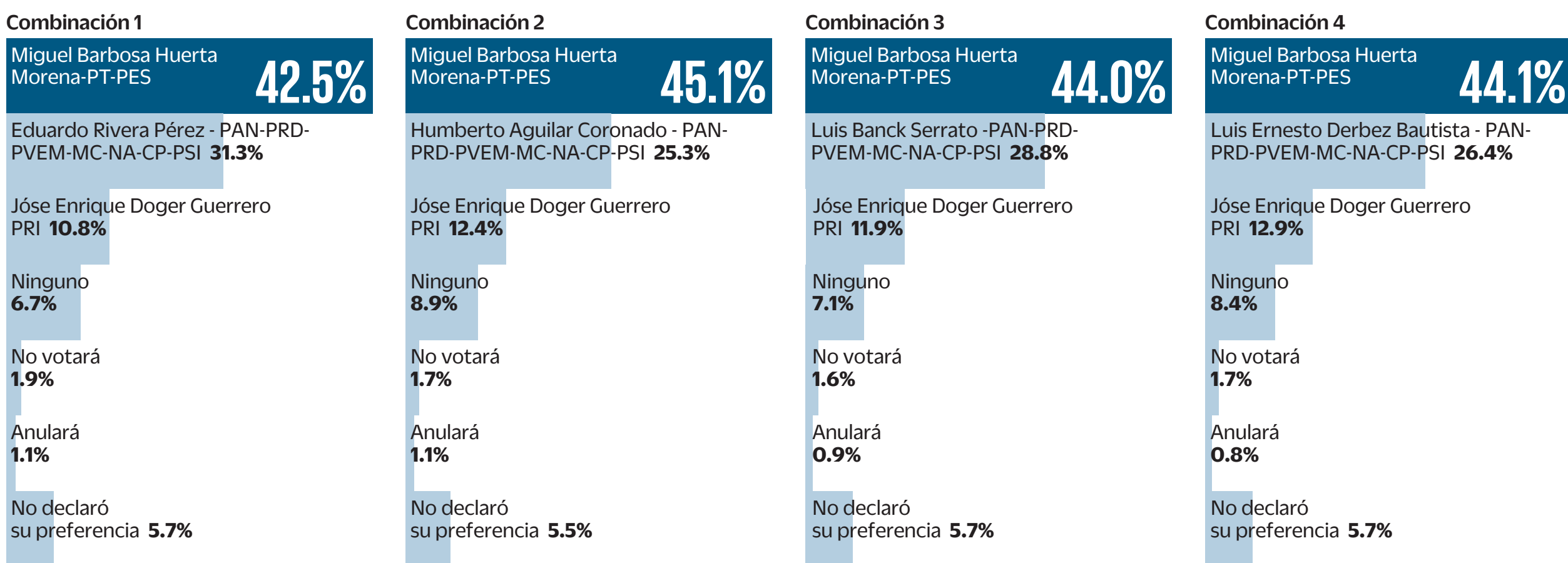
¿Usted conoce o ha oído hablar de...?



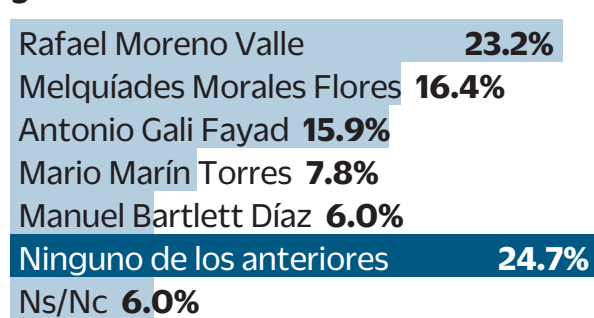
¿Qué opinión tiene de...?




Si hoy fueran las elecciones para gobernador del estado de Puebla y los candidatos fueran..., ¿por quién votaría usted?



¿Quién en su opinión ha sido el mejor gobernador del estado de Puebla?



En las próximas elecciones del estado, ¿usted votaría por algún partido o candidato que use lo ocurrido con la gobernadora para ganar votos?



Metodología:

Los resultados sólo son válidos para expresar las opiniones de la población objetivo en las fechas específicas del levantamiento de los datos. Población de estudio: Personas con credencial de elector residentes en el Estado de Puebla. Fecha de levantamiento: 25 al 31 de enero de 2019. Tamaño de muestra: 1,000 ciudadanos (entrevista efectivas), encuestas cara a cara. Nivel de confianza: 95%. Margen de error estadístico: +/- 3.1%. Además pueden existir errores no muestrales no considerados en la estimación anterior. Tasa de rechazo: 23.15%. Método de muestreo: Polietápico por conglomerados. Se seleccionaron sistemáticamente 100 puntos de levantamiento, para realizar 10 entrevistas en cada uno. Para seleccionar los puntos de inicio, se utilizó como marco muestral el listado de secciones electorales en que está dividido el Estado de Puebla, proporcionado por el INE. Tomando la dirección ubicación de la casilla electoral de cada sección incluida en la muestra se ubicó la siguiente manzana o área de casas hacia la derecha. Se continuó a la derecha con salto de cinco casas. En la vivienda se entrevistó a quien permitiera cumplir con las cuotas de edad y género. Encuesta patrocinada por: EL UNIVERSAL Cia. P. Nal. S.A. de C.V. Realización: EL UNIVERSAL Cia. P. Nal. S.A. de C.V.