

1 COPIE Y ANOTE LA INFORMACIÓN DEL NOMBRAMIENTO QUE HACE REFERENCIA A SUS FUNCIONES:

ENTIDAD FEDERATIVA: 

PUEBLA

DISTRITO ELECTORAL FEDERAL: SECCIÓN:

MUNICIPIO:

INSTALACIÓN DE LA CASILLA

2 LA CASILLA SE INSTALÓ EN: 

(Escriba la calle, número, colonia, localidad o lugar)

 Y SU INSTALACIÓN EMPEZÓ A LAS: : A.M. DEL DÍA 2 DE JUNIO DE 2019.

(con número)

SI LA CASILLA SE INSTALÓ EN UN LUGAR DIFERENTE AL APROBADO POR EL CONSEJO DISTRITAL, EXPLIQUE LAS CAUSAS:

3 ESCRIBA EL NOMBRE DE LAS Y LOS FUNCIONARIOS DE MESA DIRECTIVA DE CASILLA, MARQUE CON "X" SI LA O EL FUNCIONARIO SE TOMÓ DE LA FILA DE VOTANTES Y ASEGURESE QUE FIRMEN EN SU TOTALIDAD QUIENES ESTÉN PRESENTES EN LA INSTALACIÓN DE LA CASILLA:

CARGO	NOMBRE	FIRMAS
PRESIDENTE/A		
SECRETARIO/A		
1er. ESCRUTADOR/A		
2o. ESCRUTADOR/A		

4 CUENTE DE UNA EN UNA EL TOTAL DE BOLETAS RECIBIDAS Y ANOTE LA CANTIDAD:

GUBERNATURA 

(Con número)

(Con letra)

5 ESCRIBA EL NÚMERO DE LOS FOLIOS INICIAL Y FINAL DE LAS BOLETAS DE LAS ELECCIONES PARA LA GUBERNATURA RECIBIDAS. EN CASO DE QUE LOS FOLIOS NO SEAN CONTINUOS, UTILICE EL SEGUNDO CUADRO.

GUBERNATURA

DEL NÚMERO: INE-  AL NÚMERO: INE-  DEL NÚMERO: INE-  AL NÚMERO: INE- 

(Con número)

(Con número)

(Con número)

(Con número)

6 ESCRIBA EL TOTAL DE LAS Y LOS ELECTORES QUE ESTÁN EN LA LISTA NOMINAL:

(Con número)

(Con letra)

7 ESCRIBA EL TOTAL DE LAS Y LOS ELECTORES QUE ESTÁN EN LA LISTA QUE CONTIENE LAS RESOLUCIONES DEL TRIBUNAL ELECTORAL (LISTA NOMINAL ADICIONAL), SÓLO EN CASO DE HABERLA RECIBIDO, SI NO LA RECIBIÓ ESCRIBA CEROS.

(Con número)

(Con letra)

8 ¿ALGUNA O ALGÚN REPRESENTANTE DE PARTIDO POLÍTICO FIRMÓ O SELLÓ LAS BOLETAS?

SI

NO

(Marque con "X")

MARQUE CON "X" LA O EL REPRESENTANTE QUE FIRMÓ O SELLÓ LAS BOLETAS:

9 CUANDO LAS URNAS FUERON ARMADAS ANTE LAS Y LOS FUNCIONARIOS Y LAS Y LOS REPRESENTANTES DE LOS PARTIDOS POLÍTICOS PRESENTES, LA O EL PRESIDENTE:

¿COMPROBÓ QUE LAS URNAS ESTABAN VACÍAS? 

SI

NO

 ¿COLOCÓ LAS URNAS A LA VISTA DE TODAS LAS PERSONAS? 

SI

NO

(Marque con "X")

(Marque con "X")

10 ¿SE PRESENTARON INCIDENTES DURANTE LA INSTALACIÓN DE LA CASILLA? 

SI

NO

 DESCRIBA BREVEMENTE: 

(Marque con "X")

(Con número)

EN SU CASO, SE ESCRIBIERON EN  HOJA(S) DE INCIDENTES, MISMA(S) QUE SE ANEXA(N) A LA PRESENTE ACTA.

ACTA DE LA JORNADA ELECTORAL

11 ESCRIBA LOS NOMBRES DE LAS Y LOS REPRESENTANTES DE LOS PARTIDOS POLÍTICOS PRESENTES. MARQUE SI ES LA O EL PROPIETARIO (P) O SUPLENTE (S) Y ASEGÚRESE QUE FIRMEN EN SU TOTALIDAD EN LA INSTALACIÓN DE LA CASILLA. MARQUE CON "X" SI FIRMO BAJO PROTESTA.

PARTIDO POLÍTICO	NOMBRES		FIRMAS		NOMBRES	FIRMAS		MARQUE CON "X" SI FIRMO BAJO PROTESTA
	P	S	P	S		P	S	

SI ALGUNA O ALGÚN REPRESENTANTE FIRMO BAJO PROTESTA, ESCRIBA EL PARTIDO POLÍTICO Y LA RAZÓN:

LA VOTACIÓN INICIÓ A LAS  :  A.M.

CIERRE DE LA VOTACIÓN

13 LA VOTACIÓN TERMINÓ A LAS  (Con número) :  P.M. PORQUE: (Marque con "X")

☐ ANTES DE LAS 6 P.M. YA HABÍA VOTADO TODO EL ELECTORADO DE LA LISTA NOMINAL.

☐ DESPUÉS DE LAS 6 P.M. AÚN HABÍA ELECTORADO PRESENTE EN LA CASILLA.

☐ A LAS 6 P.M. YA NO HABÍA ELECTORADO EN LA CASILLA.

☐ SE SUSPENDIÓ DEFINITIVAMENTE LA VOTACIÓN.

14 ¿SE PRESENTARON INCIDENTES DURANTE EL DESARROLLO DE LA VOTACIÓN? 

SI

NO

 ¿DURANTE EL CIERRE DE LA VOTACIÓN? 

SI

NO

(Marque con "X")

(Marque con "X")

 DESCRIBA BREVEMENTE:

15 ESCRIBA EL NOMBRE DE LAS Y LOS REPRESENTANTES DE LOS PARTIDOS POLÍTICOS PRESENTES, MARQUE CON "X" SI ES LA O EL PROPIETARIO (P) O SUPLENTE (S) Y ASEGÚRESE QUE FIRMEN EN SU TOTALIDAD EN EL CIERRE DE LA VOTACIÓN. MARQUE CON "X" SI FIRMO BAJO PROTESTA:

CARGO	NOMBRE	FIRMAS
PRESIDENTE/A		
SECRETARIO/A		
1er. ESCRUTADOR/A		
2o. ESCRUTADOR/A		

16 ESCRIBA LOS NOMBRES DE LAS Y LOS REPRESENTANTES DE LOS PARTIDOS POLÍTICOS PRESENTES, MARQUE CON "X" SI ES LA O EL PROPIETARIO (P) O SUPLENTE (S) Y ASEGÚRESE QUE FIRMEN EN SU TOTALIDAD EN EL CIERRE DE LA VOTACIÓN. MARQUE CON "X" SI FIRMO BAJO PROTESTA:

PARTIDO POLÍTICO	NOMBRES		FIRMAS		NOMBRES	FIRMAS		MARQUE CON "X" SI FIRMO BAJO PROTESTA
	P	S	P	S		P	S	

SI ALGUNA O ALGÚN REPRESENTANTE FIRMO BAJO PROTESTA, ESCRIBA EL PARTIDO POLÍTICO Y LA RAZÓN:

17 ESCRIBA EN EL RECUADRO CORRESPONDIENTE EL NÚMERO DE ESCRITOS DE INCIDENTES QUE LAS Y LOS REPRESENTANTES DE LOS PARTIDOS POLÍTICOS HAYAN PRESENTADO DURANTE LA VOTACIÓN Y METALES EN LA BOLSA DE EXPEDIENTE DE LA ELECCIÓN DE GUBERNATURA.

18 UNA VEZ LLENADA Y FIRMADA EL ACTA, META EL ORIGINAL EN LA BOLSA DE EXPEDIENTE DE CASILLA DE LA ELECCIÓN PARA LA GUBERNATURA; Y ENTREGUE COPIA LEGIBLE A LAS Y LOS REPRESENTANTES DE LOS PARTIDOS POLÍTICOS PRESENTES; SEGÚN EL ORDEN DE REGISTRO. EN CASO DE QUE ALGUNA O ALGÚN REPRESENTANTE DE PARTIDO POLÍTICO, SOLICITE TOMAR UNA FOTOGRAFÍA DEL ORIGINAL DEL ACTA, USTED DEBE PERMITIRSELO.

SE LEVANTÓ LA PRESENTE ACTA CON FUNDAMENTO EN EL ARTÍCULO 41, BASE V, APARTADO C, INCISO A), DE LA CONSTITUCIÓN POLÍTICA DE LOS ESTADOS UNIDOS MEXICANOS; EL ARTÍCULO 121, NUMERAL 2 DE LA LEY GENERAL DE INSTITUCIONES Y PROCEDIMIENTOS ELECTORALES; Y EN LOS ARTÍCULOS 39, INCISO A), 49, PÁRRAFO 1, INCISO A), 156; 158; 163, PÁRRAFOS 1 Y 2; Y ANEXO 4.1. APARTADO A. NUMERAL 1 DEL REGLAMENTO DE ELECCIONES; Y EN LOS ARTÍCULOS 20, 143; 144; 145 FRACCIONES I, II Y IV; 146 FRACCIONES II, 265; 272; 273; 274; 275; 276; 277; 278; 283; 284; 286; 287; 296 FRACCIÓN I; 297 PÁRRAFO PRIMERO, DÉCIMO DE LOS TRANSITORIOS Y DEMÁS RELATIVOS APPLICABLES DEL CÓDIGO DE INSTITUCIONES Y PROCESOS ELECTORALES DEL ESTADO DE PUEBLA; Y EN EL ACUERDO INE/CG40/2019.







PROCESO ELECTORAL LOCAL EXTRAORDINARIO 2019

CONSTANCIA DE CLAUSURA DE CASILLA Y REMISIÓN DE LOS PAQUETES ELECTORALES AL CONSEJO DISTRICTAL

ESCRIBA FUERTE EN LA CONSTANCIA CON PLUMA NEGRA, PARA QUE TODAS LAS COPIAS SE PUEDAN LEER Y SIGA CADA UNA DE LAS INSTRUCCIONES.

1 DATOS DE LA CASILLA (Cople la información del Nombramiento que hace referencia a sus funciones).

ENTIDAD FEDERATIVA: PUEBLA DISTRITO ELECTORAL FEDERAL:

MUNICIPIO:

SECCIÓN: (Con número)

TIPO DE CASILLA

BÁSICA	CONTINGEA	EXTRA CONTINGEA	ORDINARIA CONTINGEA	ESPECIAL
(Marque con "X") (Escriba el número)	(Escriba el número)	(Escriba el número)	(Escriba el número)	(Escriba el número)

2 CLAUSURA DE LA CASILLA (Conteste).

Habiéndose formado el paquete electoral con el expediente y bolsas correspondientes, la o el Secretario de la mesa directiva de casilla hace constar que, siendo las : horas del día de junio de 2019, se clausuró la casilla y, bajo la responsabilidad de la o del Presidente de la mesa directiva de casilla, se hará entrega de los paquetes electorales al Consejo Distrital o al Centro de Recepción y Traslado que le corresponda por conducto de:

PRESIDENTE/A (Marque con "X")	SECRETARIO/A (Marque con "X")	1er. ESCRUTADOR/A (Marque con "X")	2o. ESCRUTADOR/A (Marque con "X")
-------------------------------	-------------------------------	------------------------------------	-----------------------------------

En compañía de las y los representantes de los partidos políticos que se indican: (Marque con "X")

--	--	--	--	--	--	--	--	--	--

3 MESA DIRECTIVA DE CASILLA (Escriba los nombres de las y los funcionarios de casilla y asegúrese de que firmen en su totalidad).

CARGO	NOMBRES	FIRMAS
PRESIDENTE/A		
SECRETARIO/A		
1er. ESCRUTADOR/A		
2o. ESCRUTADOR/A		

4 REPRESENTANTES DE LOS PARTIDOS POLÍTICOS (Escriba los nombres de las y los representantes de partidos políticos presentes, marque con "X" si es la o el propietario (P) o suplente (S) y asegúrese de que firmen en su totalidad).

PARTIDO	NOMBRES	Marque con "X"		FIRMAS
		P	S	

5 UNA VEZ LLENADA Y FIRMADA LA CONSTANCIA, META EL ORIGINAL EN LA BOLSA QUE VA POR FUERA DEL PAQUETE ELECTORAL PARA EL CONSEJO DISTRICTAL: ENTREGUE LA PRIMERA COPIA A LA O AL PRESIDENTE DE LA MESA DIRECTIVA DE CASILLA Y COPIA LEGIBLE A LAS Y LOS REPRESENTANTES DE PARTIDOS POLÍTICOS.

SE EXTIENDE LA PRESENTE CONSTANCIA CON FUNDAMENTO EN EL ARTÍCULO 41, BASE V, APARTADO C, INCISO A), DE LA CONSTITUCIÓN POLÍTICA DE LOS ESTADOS UNIDOS MEXICANOS; EN EL ARTÍCULO 121, NÚMERAL 2, DE LA LEY GENERAL DE INSTITUCIONES Y PROCEDIMIENTOS ELECTORALES; ARTÍCULOS 39, INCISO A), 49, 150, PÁRRAFO 1, INCISO A); 156; 158; 159; Y ANEXO 4.1, APARTADO A, NÚMERAL 1 DEL REGLAMENTO DE ELECCIONES; EN EL ARTÍCULO 20; 299 Y DEMÁS APLICABLES DEL CÓDIGO DE INSTITUCIONES Y PROCESOS ELECTORALES DEL ESTADO DE PUEBLA; Y EN EL ACUERDO INE/CG-40/2019.



PROCESO ELECTORAL LOCAL EXTRAORDINARIO 2019

CONSTANCIA DE CLAUSURA DE CASILLA Y REMISIÓN DE LOS PAQUETES ELECTORALES AL CONSEJO DISTRICTAL

ESCRIBA FUERTE EN LA CONSTANCIA CON PLUMA NEGRA, PARA QUE TODAS LAS COPIAS SE PUEDAN LEER Y SIGA CADA UNA DE LAS INSTRUCCIONES.

1 DATOS DE LA CASILLA (Copie la información del Nombramiento que hace referencia a sus funciones).

ENTIDAD FEDERATIVA: PUEBLA DISTRITO ELECTORAL FEDERAL:

MUNICIPIO:

SECCIÓN: (Con número)

TIPO DE CASILLA

BÁSICA

CONTINGEA

EXTRA CONTINGEA

ORDINARIA CONTINGEA

ESPECIAL

(Marque con "X") (Escriba el número) (Escriba el número) (Escriba el número) (Escriba el número) (Escriba el número)

2 CLAUSURA DE LA CASILLA (Conteste).

Habiéndose formado el paquete electoral con el expediente y bolsas correspondientes, la o el Secretario de la mesa directiva de casilla hace constar que, siendo las : horas del día de junio de 2019, se clausuró la casilla y, bajo la responsabilidad de la o del Presidente de la mesa directiva de casilla, se hará entrega de los paquetes electorales al Consejo Distrital o al Centro de Recepción y Traslado que le corresponda por conducto de:

PRESIDENTE/A (Marque con "X")

SECRETARIO/A (Marque con "X")

1er. ESCRUTADOR/A (Marque con "X")

2o. ESCRUTADOR/A (Marque con "X")

En compañía de las y los representantes de los partidos políticos que se indican: (Marque con "X")

3 MESA DIRECTIVA DE CASILLA (Escriba los nombres de las y los funcionarios de casilla y asegúrese de que firmen en su totalidad).

CARGO	NOMBRES	FIRMAS
PRESIDENTE/A		
SECRETARIO/A		
1er. ESCRUTADOR/A		
2o. ESCRUTADOR/A		

4 REPRESENTANTES DE LOS PARTIDOS POLÍTICOS (Escriba los nombres de las y los representantes de partidos políticos presentes, marque con "X" si es la o el propietario (P) o suplente (S) y asegúrese de que firmen en su totalidad).

PARTIDO	NOMBRES	Marque con "X"		FIRMAS
		P	S	

5 UNA VEZ LLENADA Y FIRMADA LA CONSTANCIA, META EL ORIGINAL EN LA BOLSA QUE VA POR FUERA DEL PAQUETE ELECTORAL PARA EL CONSEJO DISTRICTAL: ENTREGUE LA PRIMERA COPIA A LA O AL PRESIDENTE DE LA MESA DIRECTIVA DE CASILLA Y COPIA LEGIBLE A LAS Y LOS REPRESENTANTES DE PARTIDOS POLÍTICOS.

SE EXTIENDE LA PRESENTE CONSTANCIA CON FUNDAMENTO EN EL ARTÍCULO 41, BASE V, APARTADO C, INCISO A), DE LA CONSTITUCIÓN POLÍTICA DE LOS ESTADOS UNIDOS MEXICANOS; EN EL ARTÍCULO 121, NÚMERAL 2, DE LA LEY GENERAL DE INSTITUCIONES Y PROCEDIMIENTOS ELECTORALES; ARTÍCULOS 39, INCISO A), 49, 150, PÁRRAFO 1, INCISO A); 156; 158; 159; Y ANEXO 4.1, APARTADO A, NÚMERAL 1 DEL REGLAMENTO DE ELECCIONES; EN EL ARTÍCULO 20; 299 Y DEMÁS APLICABLES DEL CÓDIGO DE INSTITUCIONES Y PROCESOS ELECTORALES DEL ESTADO DE PUEBLA; Y EN EL ACUERDO INE/CG-40/2019.



RECIBO DE COPIA LEGIBLE DE LAS ACTAS DE CASILLA ENTREGADAS Y ACUSE DE RECIBO DE LA LISTA NOMINAL,  
ENTREGADOS A LAS Y LOS REPRESENTANTES DE LOS PARTIDOS POLÍTICOS

ESCRIBA FUERTE EN EL RECIBO CON PLUMA NEGRA, PARA QUE TODAS LAS COPIAS SE PUEDAN LEER Y SIGA CADA UNA DE LAS INSTRUCCIONES.

1 DATOS DE LA CASILLA (Copie la información del “Nombramiento que indica sus funciones”).

ENTIDAD FEDERATIVA: 

PUEBLA

DISTRITO ELECTORAL LOCAL : \_\_\_\_\_

MUNICIPIO: \_\_\_\_\_

LA CASILLA SE INSTALÓ EN: \_\_\_\_\_

SECCIÓN: 

(Con número)

TIPO DE CASILLA

BÁSICA

CONTIGUA

EXTRA ORDINARIA

EXTRA ORDINARIA CONTIGUA

ESPECIAL

(Marque con "X")

(Escriba el número)

(Escriba el número)

(Escriba el número)

(Escriba el número)

2 COPIAS LEGIBLES DE LAS ACTAS ENTREGADAS A LAS Y LOS REPRESENTANTES DE LOS PARTIDOS POLÍTICOS (Marque con “X” en los cuadros de las actas y documentos que correspondan, escriba los nombres de las y los representantes de los partidos políticos que recibieron las copias y asegúrese que firmen de recibido. Marque en su caso, con “X” en el cuadro de acuse de recibo de la Lista Nominal, entregado a las y los representantes que devolvieron las listas nominales).

PARTIDO POLÍTICO	ACTA DE LA JORNADA ELECTORAL		ACTA DE ESCRUTINIO Y COMPUTO DE LA ELECCIÓN PARA LA GUBERNATURA	ACTA DE ELECTORES EN TRANSITO PARA LAS CASILLAS ESPECIALES	HOJA DE INCIDENTES	CONSTANCIA DE CLAUSURA DE CASILLA Y REMISION DEL PAQUETE ELECTORAL AL CONSEJO DISTRITAL	EN SU CASO, ACUSE DE RECIBO DE LA LISTA NOMINAL DE ELECTORES	NOMBRES  (Escriba el nombre de la o el representante del partido político según el orden de registro).	FIRMAS	TIPO DE REPRESENTANTE (Marque con "X")	
	1	2								ANTE CASILLA	GENERAL

3 UNA VEZ LLENADO Y FIRMADO EL RECIBO, META EL ORIGINAL EN LA BOLSA QUE VA POR FUERA DEL PAQUETE ELECTORAL PARA EL CONSEJO DISTRITAL, PRIMERA COPIA A LA O EL PRESIDENTE DE LA MESA DIRECTIVA DE CASILLA, EN CASO DE QUE ALGUNA O ALGÚN REPRESENTANTE DE PARTIDO POLÍTICO, SOLICITE TOMAR UNA FOTOGRAFÍA DE LOS ORIGINALES DE LAS ACTAS USTED DEBE PERMITIRSELO.

SE LEVANTÓ EL PRESENTE RECIBO CON FUNDAMENTO EN EL ARTÍCULO 41, BASE V, APARTADO C, INCISO A), DE LA CONSTITUCIÓN POLÍTICA DE LOS ESTADOS UNIDOS MEXICANOS; EN EL ARTÍCULO 121, NÚMERAL 2, DE LA LEY GENERAL DE INSTITUCIONES Y PROCEDIMIENTOS ELECTORALES; ARTÍCULOS 39 INCISO A) Y 49, Y ANEXO 4.1, APARTADO A, NÚMERAL 1 DEL REGLAMENTO DE ELECCIONES; EN LOS ARTÍCULOS 20, 147 FRACCIÓN II, 258 FRACCIÓN II, 297 Y DEMÁS RELATIVOS APPLICABLES DEL CÓDIGO DE INSTITUCIONES Y PROCESOS ELECTORALES DEL ESTADO DE PUEBLA; Y EN EL ACUERDO INE/CG40/2019.



PROCESO ELECTORAL LOCAL EXTRAORDINARIO 2019

RECIBO DE COPIA LEGIBLE DE LAS ACTAS DE CASILLA ENTREGADAS Y ACUSE DE RECIBO DE LA LISTA NOMINAL,  
ENTREGADOS A LAS Y LOS REPRESENTANTES DE LOS PARTIDOS POLÍTICOS

ESCRIBA FUERTE EN EL RECIBO CON PLUMA NEGRA, PARA QUE TODAS LAS COPIAS SE PUEDAN LEER Y SIGA CADA UNA DE LAS INSTRUCCIONES.

- 1 DATOS DE LA CASILLA** (Copie la información del "Nombramiento que indica sus funciones").

ENTIDAD FEDERATIVA: \_\_\_\_\_  
**PUEBLA** \_\_\_\_\_  
 DISTRITO ELECTORAL LOCAL : \_\_\_\_\_

MUNICIPIO: \_\_\_\_\_

LA CASILLA SE INSTALÓ EN: \_\_\_\_\_ SECCIÓN: \_\_\_\_\_

SECCIÓN:

(Con número)

(Escriba la calle, número, colonia, localidad o lugar)

- 2 COPIAS LEGIBLES DE LAS ACTAS ENTREGADAS A LAS Y LOS REPRESENTANTES DE LOS PARTIDOS POLÍTICOS** (Marque con "X" en los cuadros de las actas y documentos que correspondan, escriba los nombres de las y los representantes de los partidos políticos que recibieron las copias y asegúrese que firmen de recibido. Marque en su caso, con "X" en el cuadro de acuse de recibo de la Lista Nominal, entregado a las y los representantes que devolvieron las listas nominales)

[illegible]

- 3** UNA VEZ LLENADO Y FIRMADO EL RECIBO, META **EL ORIGINAL** EN LA BOLSA QUE VA POR FUERA DEL PAQUETE ELECTORAL PARA EL CONSEJO DISTRITAL, **PRIMERA COPIA** A LA O EL PRESIDENTE DE LA MESA DIRECTIVA DE CASILLA, EN CASO DE QUE ALGUNA O ALGÚN REPRESENTANTE DE PARTIDO POLÍTICO, SOLICITE TOMAR UNA FOTOGRAFÍA DE LOS ORIGINALES DE LAS ACTAS USTED DEBE PERMITIRSELO.

SE LEVANTÓ EL PRESENTE RECIBO CON FUNDAMENTO EN EL ARTÍCULO 41, BASE V, APARTADO C, INCISO A), DE LA CONSTITUCIÓN POLÍTICA DE LOS ESTADOS UNIDOS MEXICANOS; EN EL ARTÍCULO 121, NÚMERO 2, DE LA LEY GENERAL DE INSTITUCIONES Y PROCEDIMIENTOS ELECTORALES; Y ANEXO 4.1, APARTADO A, NUMERAL 1 DEL REGLAMENTO DE ELECCIONES; EN LOS ARTÍCULOS 147 FRACCIÓN II; 258 FRACCIÓN II; 297 Y DEMÁS RELATIVOS APLICABLES DEL CÓDIGO DE INSTITUCIONES Y PROCESOS ELECTORALES DEL ESTADO DE PUEBLA.





**Instituto Nacional Electoral**

ESCRIBA FUERTE SOBRE LA HOJA CON PLUMA NEGRA, PARA QUE TODAS LAS COPIAS SE PUEDAN LEER Y SIGA CADA UNA DE LAS INSTRUCCIONES.

**DATOS DE LA CASILLA** (Copie la información del Nombramiento que hace referencia a sus funciones).

**PUEBLA**

**DISTRITO ELECTORAL LOCAL:**

**MUNICIPIO:**

SECCION: \_\_\_\_\_ (Con numero)

DESCRIPCIÓN DE LOS INCIDENTES (Marque con una "X" en la columna correspondiente, el momento en que se presentó el incidente; con número la hora; y por último describalo).

MOMENTO DEL INCIDENTE <small>(Marque con X)</small>		HORA		AM	PM	DESCRIPCIÓN
INSTALACION DE LA CASILLA						
DESARROLLO DE LA VOTACION						
CORRE DE LA VOTACION						
ESCRUTINIO Y CUMPLTO						

PROCESO ELECTORAL LOCAL EXTRAORDINARIO 2019

# HOJA DE INCIDENTES











**(ACTA DE QUEBRANTO DEL ORDEN)**

[illegible]

**3 MESA DIRECTIVA DE CASILLA** (Escriba los nombres de las o los funcionarios de casilla y asegúrese que firmen en su totalidad).

CARGO	NOMBRES	FIRMAS
PRESIDENTE/A		
SECRETARIO/A		
1er. ESCRUTADOR/A		
2o. ESCRUTADOR/A		

**4 REPRESENTANTES DE LOS PARTIDOS POLÍTICOS** (Escriba los nombres de las y los representantes de partidos políticos presentes, marque con "X" es la o el propietario (P) o suplente (S) y asegúrese de que firmen en su totalidad).

PARTIDO POLITICO	NOMBRES	Marque con "X"		FIRMAS	Marque con "X"	
		P	S		SI NO FIRMO POR NEGATIVA / AUSENCIA	SI FIRMO BAJO PROTESTA
						
						
						
						
						
						
						
						
						
						

**\* (P) Propietario (S) Suplente**

**5** UNA VEZ LLENADA Y FIRMADA LA HOJA DE INCIDENTES, META **EL ORIGINAL** EN LA BOLSA DE EXPEDIENTE DE CASILLA DE LA ELECCIÓN PARA LA GUBERNATURA, Y ENTREGUE **COPIA LEGIBLE** A LAS Y LOS REPRESENTANTES DE LOS PARTIDOS POLÍTICOS PRESENTES, SEGÚN EL ORDEN DE REGISTRO.

ESTE DOCUMENTO CONSTITUYE, EN CASO DE UTILIZARSE, PARTE INTEGRANTE DEL ACTA DE LA JORNADA ELECTORAL O DE LA DE ESCRUTINIO Y CÓMPUTO DE CASILLA, SEGÚN EL MOMENTO EN EL QUE SE PRESENTEN LOS INCIDENTES.

[illegible]





Instituto Nacional Electoral

ESCRIBA FUERTE SOBRE LA HOJA CON PLUMA NEGRA, PARA QUE TODAS LAS COPIAS SE PUEDAN LEER Y SIGA CADA UNA DE LAS INSTRUCCIONES.

1 DATOS DE LA CASILLA (Cople la información del Nomenclamiento que hace referencia a sus funciones).

PUEBLA

ENTIDAD FEDERATIVA :

MUNICIPIO:

2 DESCRIPCIÓN DE LOS INCIDENTES (Marque con una "X" en la columna correspondiente, el momento en que se presentó el incidente; con número la hora; y por último describalo).

SECCIÓN:

(Con número)

DISTRITO ELECTORAL LOCAL:

TIPO DE CASILLA

BÁSICA  
(Marque con "X")

CONTIGUA  
(Escriba el número)

EXTRA ORDINARIA  
(Escriba el número)

EXTRA ORDINARIA SUPLENTE  
(Escriba el número)

ESPECIAL  
(Escriba el número)

PROCESO ELECTORAL LOCAL EXTRAORDINARIO 2019

# HOJA DE INCIDENTES

(ACTA DE QUEBRANTO DEL ORDEN)

V2

HOJA DE

MOMENTO DEL INCIDENTE (Marque con "X")				DESCRIPCIÓN	
INSTALACIÓN DE LA CASILLA	DESARROLLO DE LA VOTACIÓN	CIERRE DE LA VOTACIÓN	ESCRUTINIO Y CÓMPUTO	HORA	PM AM

3 MESA DIRECTIVA DE CASILLA (Escriba los nombres de las o los funcionarios de casilla y asegúrese que firmen en su totalidad).

CARGO	NOMBRES	FIRMAS
PRESIDENTE/A		
SECRETARIO/A		
1er. ESCRUTADOR/A		
2o. ESCRUTADOR/A		

4 REPRESENTANTES DE LOS PARTIDOS POLÍTICOS (Escriba los nombres de las y los representantes de partidos políticos presentes, marque con "X" si es la o el propietario (P) o suplente (S) y asegúrese de que firmen en su totalidad).

PARTIDO POLÍTICO	NOMBRES		FIRMAS		Marque con "X": SI NO BRINDA POR NEGATIVA /AUSENCIA	Marque con "X": SI NO BRINDA POR SÍGNIFIQUE BASTO PROTESTA

5 UNA VEZ LLENADA Y FIRMADA LA HOJA DE INCIDENTES, META EL ORIGINAL EN LA BOLSA DE EXPEDIENTE DE CASILLA DE LA ELECCIÓN PARA LA GUBERNATURA; META LA PRIMERA COPIA EN LA BOLSA DE EXPEDIENTE DE CASILLA DE LA ELECCIÓN PARA EL AYUNTAMIENTO; Y ENTREGUE COPIA LEGIBLE A LAS Y LOS REPRESENTANTES DE LOS PARTIDOS POLÍTICOS PRESENTES, SEGÚN EL ORDEN DE REGISTRO. ESTE DOCUMENTO CONSTITUYE, EN CASO DE UTILIZARSE, PARTE INTEGRANTE DEL ACTA DE LA JORNADA ELECTORAL O DE LA DE ESCRUTINIO Y CÓMPUTO DE CASILLA, SEGÚN EL MOMENTO EN EL QUE SE PRESENTEN LOS INCIDENTES.

\* (P) Propietario (S) Suplente

SE EXTIENDE LA PRESENTE HOJA DE INCIDENTES CON FUNDAMENTO EN EL ARTÍCULO 41, BASE V, APARTADO C, INCISO A), DE LA CONSTITUCIÓN POLÍTICA DE LOS ESTADOS UNIDOS MEXICANOS; LOS ARTÍCULOS 82, PÁRRAFOS 1 Y 2; 86, PÁRRAFO 1, INCISOS A), B) Y D); 258 AL 261; 273 AL 278; 281; 282; 285 AL 287; 295, PÁRRAFO 1, INCISO A), 296, 362 Y 435 DE LA LEY GENERAL DE INSTITUCIONES Y PROCEDIMIENTOS ELECTORALES; Y EN LOS ARTÍCULOS 150, PÁRRAFO 1, INCISO A); 156; 158; 159; 163, PÁRRAFOS 1 Y 2; Y ANEXO 4.1, APARTADO A NUMERAL 1 DEL REGLAMENTO DE ELECCIONES; EN LOS ARTÍCULOS 147 FRACCIÓN VII; 279 PÁRRAFO ÚLTIMO; 282; 296 FRACCIÓN II PÁRRAFO PRIMERO Y DEMÁS RELATIVOS APLICABLES DEL CÓDIGO DE INSTITUCIONES Y PROCESOS ELECTORALES DEL ESTADO DE PUEBLA.



# ACTA DE LAS Y LOS ELECTORES EN TRÁNSITO PARA CASILLAS ESPECIALES

HOJA DE

HOJA DE

## 1 DATOS DE LA CASILLA

ENTIDAD FEDERATIVA: PUEBLA

MUNICIPIO:

LA CASILLA SE INSTALÓ EN:

**DISTRITO ELECTORAL FEDERAL:**

(Con número)

SECCIÓN:

(Escriba la calle, número, colonia, localidad o lugar)

## 2 DATOS DE LA O ELECTOR: (Escriba la información que se le pide).

[illegible]

SUBTOTAL

NOMBRE Y FIRMA DE LA O DEL PRESIDENTE \_\_\_\_\_ NOMBRE Y FIRMA DE LA O DEL SECRETARIO \_\_\_\_\_

**Cuente el total de marcas  
GUBERNATURA**

**3** UNA VEZ LLENADA Y FIRMADA EL ACTA, META EL ORIGINAL EN LA BOLSA

UNA VEZ LLENADA Y FIRMADA EL ACTA, META EL ORIGINAL EN LA BOLSA DEL ACTA DE LAS Y LOS ELECTORES EN TRANSITO Y ENTREGUE COPIA LEGIBLE A LAS Y LOS REPRESENTANTES DE LOS PARTIDOS POLITICOS SEGÚN EL ORDEN DE REGISTRO PRESENTE.

SE LEVANTÓ LA PRESENTE ACTA CON FUNDAMENTO EN EL ARTÍCULO 41, BASE V, APARTADO C, INCISO A), DE LA CONSTITUCIÓN POLÍTICA DE LOS ESTADOS UNIDOS MEXICANOS; EN EL ARTÍCULO 121, NÚMERAL 2, DE LA LEY GENERAL DE INSTITUCIONES Y PROCEDIMIENTOS ELECTORALES; ARTÍCULOS 39, INCISO A), 49, 150, PÁRRAFO 1, INCISO A) 156, 158, 159, Y ANEXO 4.1, APARTADO A, NÚMERAL 1 DEL REGLAMENTO DE ELECCIONES; EN LOS ARTÍCULOS 12 FRACCIÓN III, 20, 285, FRACCIÓN II Y DEMÁS RELATIVOS APPLICABLES DEL CÓDIGO DE INSTITUCIONES Y PROCESOS ELECTORALES DEL ESTADO DE PUEBLA; Y POR EL ACUERDO IN/CG40/2019.





PROCESO ELECTORAL LOCAL EXTRAORDINARIO 2019

# ACTAS DE ESCRUTINIO Y CÓMPUTO PARA EL CONSEJO DISTRICTAL (POR FUERA DEL PAQUETE ELECTORAL)

ENTIDAD: PUEBLA
DISTRITO:
MUNICIPIO:
SECCIÓN:
CASILLA:

## HORA DE CIERRE DE LA VOTACIÓN

(ESCRIBA LA MISMA HORA QUE ANOTÓ EN EL ACTA DE LA JORNADA ELECTORAL)

□□:□□ HORAS  
(Con número)

DEL DÍA 2 DE JUNIO DE 2019.

## HORA DE CLAUSURA DE LA CASILLA

(ESCRIBA LA MISMA HORA QUE ANOTÓ EN LA CONSTANCIA DE CLAUSURA DE CASILLA Y REMISIÓN DE LOS PAQUETES ELECTORALES AL CONSEJO DISTRICTAL)

□□:□□ HORAS  
(Con número)

DEL DÍA \_\_\_\_ DE JUNIO DE 2019.  
(Con número)

**Meta en esta bolsa sólo la siguiente documentación y marque en el recuadro para verificar que se haya introducido.**


### *Para Casilla básica, contigua o extraordinaria:*

- ① Segunda copia del Acta de escrutinio y cómputo de casilla de la elección para la Gubernatura **(Acta 2)**. ☐
- ② Original de la Constancia de clausura de casilla y remisión de los paquetes electorales al consejo distrital. ☐
- ③ Original del Recibo de copia legible de las actas de casilla y acuse de recibo de la lista nominal, entregados a las y los representantes de los partidos políticos. ☐

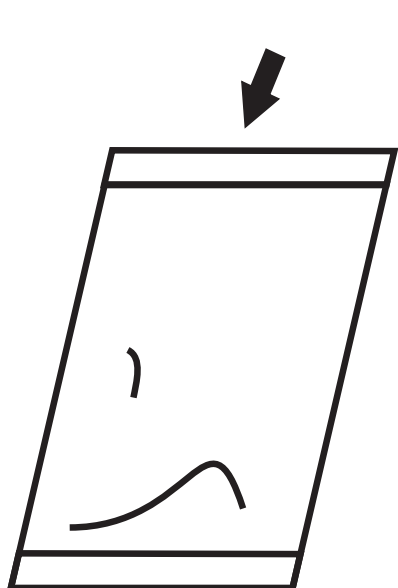
### *Para Casilla especial:*

- ① Segunda copia del Acta de escrutinio y cómputo de casilla de la elección para la Gubernatura **(Acta 2)**. ☐
- ② Original de la Constancia de clausura de casilla y remisión de los paquetes electorales al consejo distrital. ☐
- ③ Original del Recibo de copia legible de las actas de casilla y acuse de recibo de la lista nominal, entregados a las y los representantes de los partidos políticos. ☐

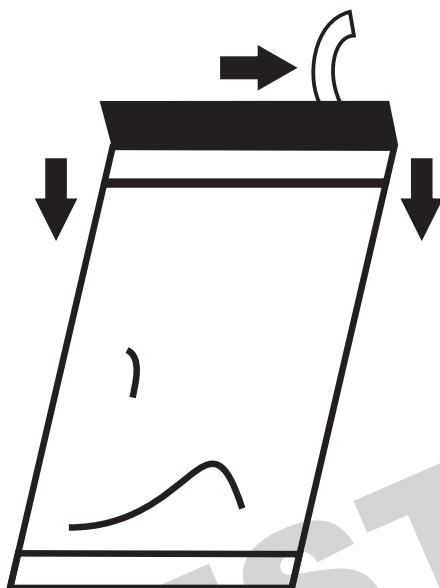




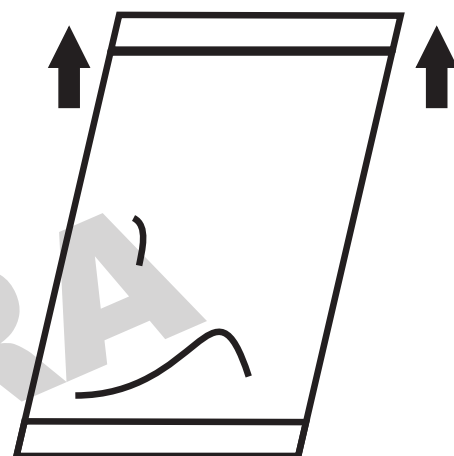
Si el espiral (  ) no aparece completo y/o presenta manchas o letras sobre el mismo, es indicativo que la bolsa fue violada, no la abra y notifique al responsable.



1.- INTRODUZCA LA DOCUMENTACIÓN EN LA BOLSA



2.- COLOQUE LA BOLSA EN UNA SUPERFICIE PLANA, DOBLE LA TAPA QUE TIENE ADHESIVO, RETIRE EL PROTECTOR ADHESIVO.



3.- DESDOBLE LA TAPA PARA PEGAR AMBAS CARAS, PRESIONE LA CINTA **NARANJA** DEL CENTRO HACIA LOS LADOS. AHORA LA BOLSA ESTA SELLADA.

**ESTA BOLSA SE DEBE INTRODUCIR EN LA FUNDA DE PLÁSTICO QUE SE ENCUENTRA POR FUERA DEL PAQUETE ELECTORAL**



PARA SACAR EL CONTENIDO, CORTE A LO LARGO DE LA LÍNEA PUNTEADA





PROCESO ELECTORAL LOCAL EXTRAORDINARIO 2019

# ACTAS DE ESCRUTINIO Y CÓMPUTO PARA EL CONSEJO DISTRITAL (POR FUERA DEL PAQUETE ELECTORAL)

ENTIDAD: PUEBLA
DISTRITO:
MUNICIPIO:
SECCIÓN:
CASILLA:

## HORA DE CIERRE DE LA VOTACIÓN

(ESCRIBA LA MISMA HORA QUE ANOTÓ EN EL ACTA DE LA JORNADA ELECTORAL)

:  HORAS  
(Con número)

DEL DÍA 2 DE JUNIO DE 2019.

## HORA DE CLAUSURA DE LA CASILLA

(ESCRIBA LA MISMA HORA QUE ANOTÓ EN LA CONSTANCIA DE CLAUSURA DE CASILLA Y REMISIÓN DE LOS PAQUETES ELECTORALES AL CONSEJO DISTRITAL)

:  HORAS  
(Con número)

DEL DÍA \_\_\_\_ DE JUNIO DE 2019.  
(Con número)

**Meta en esta bolsa sólo la siguiente documentación y marque en el recuadro para verificar que se haya introducido.**


### *Para Casilla básica, contigua o extraordinaria:*

- |   |  |                          |
|---|--|--------------------------|
| ① | Segunda copia del Acta de escrutinio y cómputo de casilla de la elección para la Gubernatura <b>(Acta 2)</b> .   | <input type="checkbox"/> |
| ② | Segunda copia del Acta de escrutinio y cómputo de casilla de la elección para el Ayuntamiento <b>(Acta 3)</b> .  | <input type="checkbox"/> |
| ③ | Original de la Constancia de clausura de casilla y remisión de los paquetes electorales al consejo distrital.  | <input type="checkbox"/> |
| ④ | Original del Recibo de copia legible de las actas de casilla y acuse de recibo de la lista nominal, entregados a las y los representantes de los partidos políticos. | <input type="checkbox"/> |

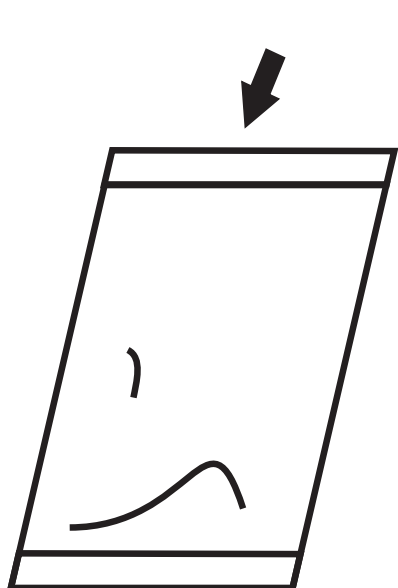
### *Para Casilla especial:*

- |   |  |                          |
|---|--|--------------------------|
| ① | Segunda copia del Acta de escrutinio y cómputo de casilla de la elección para la Gubernatura <b>(Acta 2)</b> .   | <input type="checkbox"/> |
| ③ | Original de la Constancia de clausura de casilla y remisión de los paquetes electorales al consejo distrital.  | <input type="checkbox"/> |
| ④ | Original del Recibo de copia legible de las actas de casilla y acuse de recibo de la lista nominal, entregados a las y los representantes de los partidos políticos. | <input type="checkbox"/> |

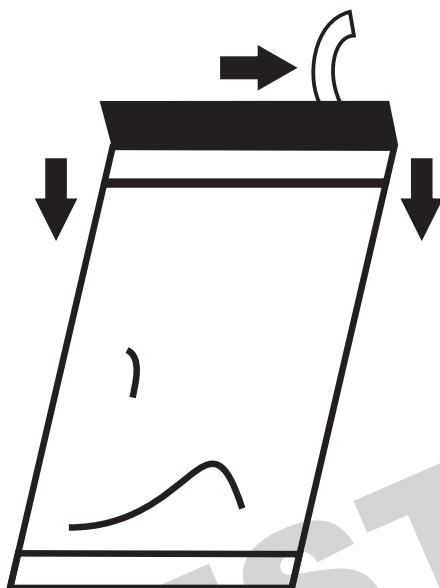




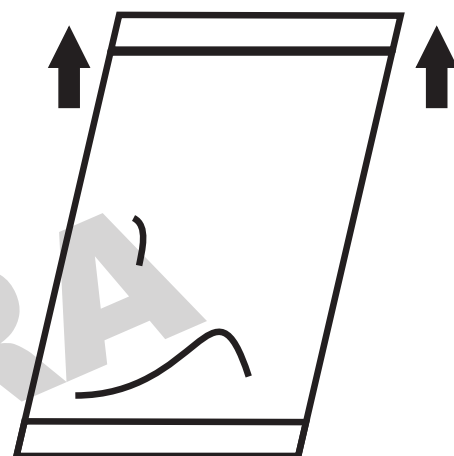
Si el espiral (  ) no aparece completo y/o presenta manchas o letras sobre el mismo, es indicativo que la bolsa fue violada, no la abra y notifique al responsable.



1.- INTRODUZCA LA DOCUMENTACIÓN EN LA BOLSA



2.- COLOQUE LA BOLSA EN UNA SUPERFICIE PLANA, DOBLE LA TAPA QUE TIENE ADHESIVO, RETIRE EL PROTECTOR ADHESIVO.



3.- DESDOBLE LA TAPA PARA PEGAR AMBAS CARAS, PRESIONE LA CINTA **NARANJA** DEL CENTRO HACIA LOS LADOS. AHORA LA BOLSA ESTA SELLADA.

**ESTA BOLSA SE DEBE INTRODUCIR EN LA FUNDA DE PLÁSTICO QUE SE ENCUENTRA POR FUERA DEL PAQUETE ELECTORAL**



PARA SACAR EL CONTENIDO, CORTE A LO LARGO DE LA LÍNEA PUNTEADA





PROCESO ELECTORAL LOCAL EXTRAORDINARIO 2019  
PUEBLA

# LISTA NOMINAL DE ELECTORES

ENTIDAD:
DISTRITO:
MUNICIPIO:
SECCIÓN:
CASILLA:

Meta en esta bolsa sólo la siguiente documentación y marque en el recuadro para verificar que se haya introducido.


Para casilla básica, contigua o extraordinaria

- |   |   |                          |
|---|---|--------------------------|
| ① | Lista nominal de electores.   | <input type="checkbox"/> |
| ② | Listados de sentencias del Tribunal Electoral del Poder Judicial de la Federación y copias de las sentencias del Tribunal Electoral (sólo en caso de que los hubiera recibido). | <input type="checkbox"/> |
| ③ | Relación de las y los representantes de partidos políticos que votaron en esta casilla y no se incluyen en la lista nominal.  | <input type="checkbox"/> |
| ④ | Relación de las y los ciudadanos que no se les permitió votar porque no se encuentran en el listado nominal.  | <input type="checkbox"/> |
| ⑤ | Credenciales recogidas (sólo en caso de que las tuviera).   | <input type="checkbox"/> |

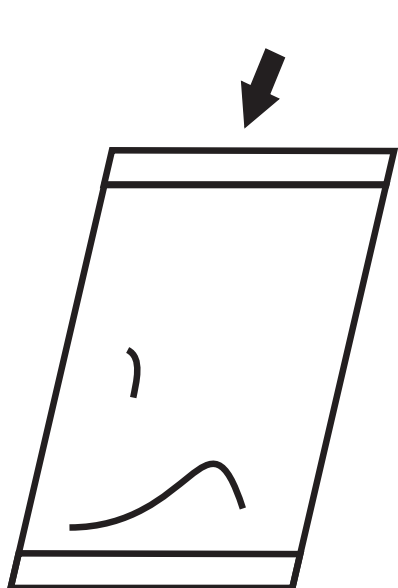
Para casilla especial

- |   |   |                          |
|---|---|--------------------------|
| ① | Acta de las y los electores en tránsito.  | <input type="checkbox"/> |
| ② | Copias de las sentencias del Tribunal Electoral (sólo en caso de que las hubiera recibido). | <input type="checkbox"/> |

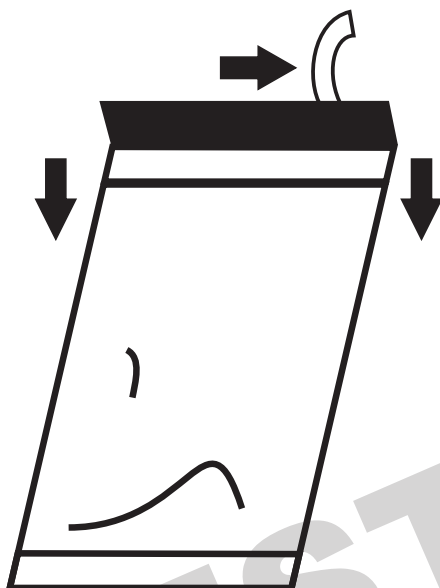




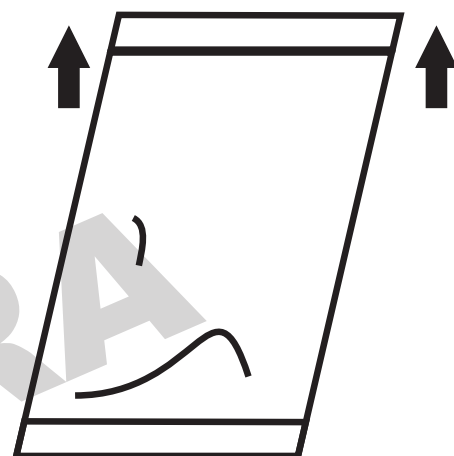
Si el espiral (  ) no aparece completo y/o presenta manchas o letras sobre el mismo, es indicativo que la bolsa fue violada, no la abra y notifique al responsable.



1.- INTRODUZCA LA DOCUMENTACIÓN EN LA BOLSA



2.- COLOQUE LA BOLSA EN UNA SUPERFICIE PLANA, DOBLE LA TAPA QUE TIENE ADHESIVO, RETIRE EL PROTECTOR ADHESIVO.



3.- DESDOBLE LA TAPA PARA PEGAR AMBAS CARAS, PRESIONE LA CINTA **NARANJA** DEL CENTRO HACIA LOS LADOS. AHORA LA BOLSA ESTA SELLADA.



PARA SACAR EL CONTENIDO, CORTE A LO LARGO DE LA LÍNEA PUNTEADA



PROCESO ELECTORAL LOCAL EXTRAORDINARIO 2019  
PUEBLA

CUADERNILLO PARA HACER LAS OPERACIONES DE ESCRUTINIO Y CÓMPUTO  
PARA CASILLAS BÁSICAS,  
CONTIGUAS Y EXTRAORDINARIAS

1 ELECCIÓN PARA LA  
GUBERNATURA

Este cuadernillo debe ser llenado por la o el secretario de mesa directiva de casilla.

Adhiera aquí la etiqueta con los datos de la casilla:

ENTIDAD: PUEBLA  
DISTRITO:  
MUNICIPIO:  
SECCIÓN:  
CASILLA:

Escriba estos datos de identificación de la casilla en el apartado 1 del Acta de escrutinio y cómputo de casilla de la elección para la Gubernatura.

Lea con cuidado las instrucciones y conteste con lápiz en los recuadros correspondientes. Llene los 3 espacios con número sin dejar lugares en blanco, por ejemplo: 001, 012, 123.



BOLETAS SOBRANTES

- Por medio de dos rayas diagonales con una **pluma negra** cancele las boletas sobrantes que no se utilizaron.
- Cuenta las boletas canceladas y escriba la cantidad obtenida en este recuadro: \_ \_ \_
- Realice un segundo conteo de las boletas canceladas y escriba el resultado en este recuadro: \_ \_ \_
- Si el resultado obtenido en los dos conteos es igual, escríbalo en este recuadro: \_ \_ \_  
Si los resultados de los dos conteos no son iguales, vuelva a contar el total de boletas canceladas, hasta tener la seguridad de que la cantidad es correcta.



PERSONAS QUE VOTARON EN LA LISTA NOMINAL

- Pida a la o al primer escrutador que cuente a las personas que votaron de la lista nominal de la siguiente manera:
  - Que cuente el total de marcas "Votó 2019" de la primera página de la lista nominal.
  - Que anote el resultado en la parte inferior de esa página.
  - Que repita esta operación en cada una de las páginas de la lista nominal.
  - Que sume con calculadora o manualmente los totales que anotó en todas las páginas de la lista nominal.
- Escriba el resultado del primer conteo de marcas "Votó 2019": \_ \_ \_
- Pida a la o al primer escrutador que realice un segundo conteo de todas las marcas de "Votó 2019" en cada una de las páginas de la lista nominal y que las sume de nuevo.
- Escriba el resultado del segundo conteo de marcas "Votó 2019": \_ \_ \_
- Si el resultado obtenido en los dos conteos anteriores es igual, escríbalo en el recuadro con la letra **A**. \_ \_ \_  
Si los resultados de los dos conteos no son iguales, pida a la o al primer escrutador que vuelva a contar las marcas "Votó 2019" en la lista nominal, hasta que tenga la seguridad de tener la cantidad correcta.
- Si recibió el listado adicional de resoluciones del Tribunal Electoral, pida a la o al primer escrutador que cuente en el listado adicional el total de marcas "Votó 2019" y escriba el resultado en el recuadro con la letra **B**. De no haber recibido este listado adicional escriba tres ceros "000". \_ \_ \_
- Suma con calculadora o manualmente **A + B**; y escriba el resultado en el recuadro con la letra **C**. \_ \_ \_

1 GUBERNATURA

1er CONTEO  
\_ \_ \_  
2do CONTEO  
\_ \_ \_  
\_ \_ \_

Escriba esta cantidad con número y letra en el apartado 2 del Acta de escrutinio y cómputo de casilla de la elección para la Gubernatura.

1er CONTEO  
\_ \_ \_  
2do CONTEO  
\_ \_ \_  
\_ \_ \_  
**A**

\_ \_ \_  
\_ \_ \_  
\_ \_ \_  
**B**

\_ \_ \_  
\_ \_ \_  
**C**

Escriba esta cantidad con número y letra en el apartado 3 del Acta de escrutinio y cómputo de casilla de la elección para la Gubernatura.



## 1 GUBERNATURA



### REPRESENTANTES DE PARTIDOS POLÍTICOS QUE VOTARON EN LA CASILLA Y QUE NO SE INCLUYEN EN LA LISTA NOMINAL

1. Pida a la o al primer escrutador que cuente las marcas "Votó 2019" en la Relación de representantes de partidos políticos ante mesa directiva de casilla y escriba el total en el recuadro con letra **D**. \_\_\_\_\_

<b>D</b>		

Escriba esta cantidad con número y letra en el apartado **4** del Acta de escrutinio y cómputo de casilla de la elección para la Gubernatura.



**TOTAL DE PERSONAS QUE VOTARON MÁS REPRESENTANTES DE LOS PARTIDOS POLÍTICOS QUE VOTARON EN LA CASILLA Y QUE NO SE INCLUYEN EN LA LISTA NOMINAL**

1. Sume con calculadora o manualmente  $C + D$  y escriba el resultado en el recuadro con la letra  $E$ .

Escriba esta cantidad con número y letra en el apartado **5** del Acta de escrutinio y cómputo de casilla de la elección para la Gubernatura.



## VOTOS DE CADA UNA DE LAS ELECCIONES SACADOS DE LA URNA

1. Pida a la o al presidente de casilla que abra la urna y al segundo escrutador que cuente los votos de la elección de **Gubernatura**, según lo señalado en el *Manual de Funcionario de Casilla*. Escriba el resultado en el recuadro con la letra **F** correspondiente a la elección. \_ \_ \_ \_ \_

**F**

Escriba esta cantidad con número y letra en el apartado **6** del Acta de escrutinio y cómputo de casilla de la elección para la Gubernatura.



## COMPARATIVO DEL TOTAL DE PERSONAS QUE VOTARON EN LA CASILLA Y EL TOTAL DE VOTOS DE LA ELECCIÓN SACADOS DE LA URNA

1. ¿Son iguales las cantidades anotadas en los recuadros con las letras **E** y **F** de la elección?

SÍ

NO

(Marque con "X")

Escriba esta respuesta en el apartado **7** del Acta de escrutinio y cómputo de casilla de la elección para la Gubernatura.



## RESULTADOS DE LA VOTACIÓN PARA LA ELECCIÓN

1. Una vez que la o el presidente de casilla tenga los votos de la elección, pida a las y los escrutadores que:
  - Saquen de la caja paquete electoral la GUÍA DE APOYO PARA LA CLASIFICACION DE LOS VOTOS y extiéndala sobre una superficie plana, como una mesa.
  - Identifiquen y separen los votos emitidos (formando montoncitos o apilándolos) orientándose con las figuras de la guía, y colocando sobre ésta las boletas según corresponda, en el siguiente orden:

## VOTOS PARA PARTIDOS POLÍTICOS

- Los **votos a favor de cada uno de los partidos políticos.**  
Observe los siguientes ejemplos:

[illegible]



- [illegible]

- 

[illegible]

- Si la boleta tiene más de una marca en las candidaturas con el mismo nombre, cuenta como **un sólo voto**.

## 1 GUBERNATURA

**PROYECTO DE LEY PARA LA GUBERNATURA 2014**

OPCION	PRIMER PUESTO	SEGUNDO PUESTO	TERCER PUESTO
<b>Marques El Estudiante de su preferencia</b>			
<b>Partido de la Liberación Nacional</b>			
<b>Partido del Trabajo</b>			
<b>Partido del Comercio</b>			
<b>Partido Social de la Independencia</b>			
<b>Partido de la Unidad</b>			
<b>Partido de la Libertad</b>			
<b>Partido de la Esperanza</b>			
<b>Partido de la Justicia</b>			
<b>Partido de la Libertad</b>			
<b>Partido de la Esperanza</b>			
<b>Partido de la Justicia</b>			

**Ana Pérez**

## 2 GUBERNATURA

**PROYECTO DE LEY PARA LA GUBERNATURA 2014**

OPCION	PRIMER PUESTO	SEGUNDO PUESTO	TERCER PUESTO
<b>Marques El Estudiante de su preferencia</b>			
<b>Partido de la Liberación Nacional</b>			
<b>Partido del Trabajo</b>			
<b>Partido del Comercio</b>			
<b>Partido Social de la Independencia</b>			
<b>Partido de la Unidad</b>			
<b>Partido de la Libertad</b>			
<b>Partido de la Esperanza</b>			
<b>Partido de la Justicia</b>			
<b>Partido de la Libertad</b>			
<b>Partido de la Esperanza</b>			
<b>Partido de la Justicia</b>			

**Lupe Soto**

- [illegible]

- [illegible]



2. Una vez finalizada la clasificación de los votos, que las o los escrutadores cuenten los votos de cada montoncito y anoten las cantidades en la GUÍA DE APOYO PARA LA CLASIFICACIÓN DE LOS VOTOS, después que la o el secretario copie las cantidades de la Guía en los recuadros siguientes de la elección que le corresponde:

– Votos de cada partido político, según le corresponda:

– Votos para los partidos políticos en coalición:  
En caso de que alguna de las combinaciones de la coalición no hubiera obtenido votos, anote “000”.

– Votos para candidaturas no registradas:

– Votos nulos:

– Sume **con calculadora o manualmente** todos los votos de los partidos políticos, los votos para cada coalición, los votos para candidaturas no registradas y los votos nulos de cada elección y escriba la cantidad obtenida en este recuadro:

– Realice **con calculadora o manualmente** una segunda suma y el resultado anótelos en este recuadro:

– Si el resultado de las dos sumas es igual, escríbalo en este recuadro:  
En caso de que los resultados obtenidos no sean iguales, vuelva a sumar hasta que tener la seguridad de tener la cantidad correcta.

**COMPARATIVO DEL TOTAL DE VOTOS DE LA ELECCIÓN SACADOS DE LA URNA Y EL TOTAL DE RESULTADOS DE LA VOTACIÓN**

1. ¿El total de los votos de la elección que fueron sacados de la urna (recuadro con la letra **F** de la página 2), es igual al total de los resultados de votación **TOTAL** ?

1 GUBERNATURA

Partido o coalición

PAN

PRD

PRD

PT

VERDE

MOVIMIENTO CIUDADANO

Compromiso "Puebla"

PSI

morena

alianza Puebla

Votos

(Escriba con número)

COALICIÓN A-B-C

A B C

A B

A C

B C

CANDIDATOS/AS NO REGISTRADOS/AS

VOTOS NULOS

1er CONTEO

2o. CONTEO

TOTAL

Escriba las cantidades con número y letra de la columna correspondiente a la elección para la Gubernatura en el apartado 8 del Acta de escrutinio y cómputo de casilla de la elección para la Gubernatura.

SÍ

NO

(Marque con "X")

Escriba esta respuesta en el apartado 9 del Acta de escrutinio y cómputo de casilla de la elección para la Gubernatura.

FINALIZA EL LLENADO DEL CUADERNILLO



CUADERNILLO PARA HACER LAS OPERACIONES DE ESCRUTINIO Y CÓMPUTO  
PARA CASILLAS BÁSICAS,  
CONTIGUAS Y EXTRAORDINARIAS

El cuadernillo debe llenarse en el siguiente orden:

- 1 La columna color beige de la elección para la **Gubernatura** de todas las hojas.
- 2 La columna color verde correspondiente a la elección para el **Ayuntamiento**.

**1** ELECCIÓN PARA LA  
**GUBERNATURA**

**2** ELECCIÓN PARA EL  
**AYUNTAMIENTO**

Cuando termine de llenar y revisar los datos de la columna de la elección para la Gubernatura en este cuadernillo, cópielos en los apartados correspondientes del *Acta de escrutinio y cómputo de casilla* de esa misma elección. Finalmente llene los datos de la columna de la elección para el Ayuntamiento del cuadernillo y después cópielos al *Acta de escrutinio y cómputo de casilla* de esa misma elección.

Adhiera aquí la etiqueta con los datos de la casilla:

ENTIDAD: PUEBLA  
DISTRITO:  
MUNICIPIO:  
SECCIÓN:  
  
CASILLA:

Escriba estos datos de identificación de la casilla en el apartado 1 de las Actas de escrutinio y cómputo de casilla de las elecciones para la Gubernatura y el Ayuntamiento.

IMPORTANTE

El cuadernillo debe llenarse en el siguiente orden: 1 la columna color arena de la elección para la **Gubernatura** de todas las hojas y la columna 2 color verde de la elección para el **Ayuntamiento**.

Lea con cuidado las instrucciones y conteste **con lápiz** en los recuadros correspondientes. Llene los 3 espacios con número **sin dejar lugares en blanco**, por ejemplo: 001, 012, 123.



BOLETAS SOBRANTES

1. Por medio de dos rayas diagonales con una **pluma negra** cancele las boletas sobrantes que no se utilizaron.
2. Cuente las boletas canceladas y escriba la cantidad obtenida en este recuadro: \_ \_ \_ \_ \_
3. Realice un segundo conteo de las boletas canceladas y escriba el resultado en este recuadro: \_ \_ \_ \_ \_
4. Si el resultado obtenido en los dos conteos es igual, escríbalo en este recuadro: \_ \_ \_ \_ \_  
**Si los resultados de los dos conteos no son iguales, vuelva a contar el total de boletas canceladas, hasta tener la seguridad de que la cantidad es correcta.**



PERSONAS QUE VOTARON EN LA LISTA NOMINAL

1. Pida a la o al primer escrutador que cuente a las personas que votaron de la lista nominal de la siguiente manera:
  - ◆ Que cuente el total de marcas "Votó 2019" de la primera página de la lista nominal.
  - ◆ Que anote el resultado en la parte inferior de esa página.
  - ◆ Que repita esta operación en cada una de las páginas de la lista nominal.
  - ◆ Que sume con calculadora o manualmente los totales que anotó en todas las páginas de la lista nominal.
2. Escriba el resultado del primer conteo de marcas "Votó 2019": \_ \_ \_ \_ \_
3. Pida a la o al primer escrutador que realice un segundo conteo de todas las marcas de "Votó 2019" en cada una de las páginas de la lista nominal y que las sume de nuevo.
4. Escriba el resultado del segundo conteo de marcas "Votó 2019": \_ \_ \_ \_ \_
5. Si el resultado obtenido en los dos conteos anteriores es igual, escríbalo en el recuadro con la letra **A**: \_ \_ \_ \_ \_  
**Si los resultados de los dos conteos no son iguales, pida a la o al primer escrutador que vuelva a contar las marcas "Votó 2019" en la lista nominal, hasta que tenga la seguridad de tener la cantidad correcta.**
6. Si recibió el listado adicional de resoluciones del Tribunal Electoral, pida a la o al primer escrutador que cuente en el listado adicional el total de marcas "Votó 2019" y escriba el resultado en el recuadro con la letra **B**. De no haber recibido este listado adicional escriba tres ceros "000". \_ \_ \_ \_ \_
7. Suma con calculadora o manualmente **A + B**; y escriba el resultado en el recuadro con la letra **C**: \_ \_ \_ \_ \_  
**Esta cantidad es la misma para las dos elecciones y debe anotarse en los cuadros correspondientes.**

**1 GUBERNATURA**

1er CONTEO  
\_ \_ \_  
2do CONTEO  
\_ \_ \_  
\_ \_ \_  
Escriba esta cantidad con número y letra en el apartado 2 del Acta de escrutinio y cómputo de casilla de la elección para la Gubernatura.

1er CONTEO  
\_ \_ \_  
2do CONTEO  
\_ \_ \_  
\_ \_ \_  
**A**  
\_ \_ \_  
**B**

\_ \_ \_  
**C**  
Escriba esta cantidad con número y letra en el apartado 3 del Acta de escrutinio y cómputo de casilla de la elección para la Gubernatura.

**2 AYUNTAMIENTO**

1er CONTEO  
\_ \_ \_  
2do CONTEO  
\_ \_ \_  
\_ \_ \_  
Escriba esta cantidad con número y letra en el apartado 2 del Acta de escrutinio y cómputo de casilla de la elección para el Ayuntamiento.

1er CONTEO  
\_ \_ \_  
2do CONTEO  
\_ \_ \_  
\_ \_ \_  
**A**  
\_ \_ \_  
**B**

\_ \_ \_  
**C**  
Escriba esta cantidad con número y letra en el apartado 3 del Acta de escrutinio y cómputo de casilla de la elección para el Ayuntamiento.



**IMPORTANTE**

El cuadernillo debe llenarse en el siguiente orden: **1** la columna color arena de la elección para la **Gubernatura** de todas las hojas y la columna **2** color verde de la elección para el **Ayuntamiento**.



REPRESENTANTES DE PARTIDOS POLÍTICOS QUE VOTARON EN LA CASILLA Y QUE NO SE INCLUYEN EN LA LISTA NOMINAL

1. Pida a la o al primer escrutador que cuente las marcas “Votó 2019” en la Relación de representantes de partidos políticos ante mesa directiva de casilla y escriba el total en el recuadro con letra **D**.

Esta cantidad **es la misma** para las dos elecciones y debe anotarse en los cuadros correspondientes.



PARTIDOS POLÍTICOS QUE VOTARON EN LA CASILLA Y QUE NO SE INCLUYEN EN LA LISTA NOMINAL

1. Sume con calculadora o manualmente **C** + **D** y escriba el resultado en el recuadro con la letra **E**.

Esta cantidad **es la misma** para las dos elecciones y debe anotarse en los cuadros correspondientes.



VOTOS DE CADA UNA DE LAS ELECCIONES SACADOS DE LA URNA

1. Pida a la o al presidente de casilla que abra las urnas y a la o al segundo escrutador que cuente los votos de cada elección que se sacaron de cada una de ellas ( **1 Gubernatura**, y **2 Ayuntamiento** ), según lo señalado en el Manual de Funcionario de Casilla. Escriba el resultado en el recuadro con la letra **F** correspondiente a cada elección.



COMPARATIVO DEL TOTAL DE PERSONAS QUE VOTARON EN LA CASILLA Y TOTAL DE VOTOS DE CADA UNA DE LAS ELECCIONES SACADOS DE LA URNA

1. ¿Son iguales las cantidades anotadas en los recuadros con las letras **E** y **F** de cada elección?



RESULTADOS DE LA VOTACIÓN PARA CADA UNA DE LAS ELECCIONES

1. Una vez que la o el presidente de casilla tenga los votos de cada una de las elecciones, pida a las y los escrutadores que:
- Saquen de la caja paquete electoral la GUÍA DE APOYO PARA LA CLASIFICACIÓN DE LOS VOTOS de cada una de las elecciones y extiéndala sobre una superficie plana, como una mesa.
 

La clasificación de los votos debe realizarse por elección: Inicie con **1 Gubernatura**, y concluya con **2 Ayuntamiento**.
  - Identifiquen y separen las boletas sobrantes y los votos emitidos (formando montoncitos o apilándolos) orientándose con las figuras de la guía, y colocando sobre ésta las boletas según corresponda, en el siguiente orden:


1 GUBERNATURA	2 AYUNTAMIENTO
<div> <div> <div></div> <div></div> <div></div> <div></div> </div> <div>D</div> </div> <div>                     Escriba esta cantidad con número y letra en el apartado <b>4</b> del Acta de escrutinio y cómputo de casilla de la elección para la Gubernatura.                 </div>	<div> <div> <div></div> <div></div> <div></div> <div></div> </div> <div>D</div> </div> <div>                     Escriba esta cantidad con número y letra en el apartado <b>4</b> del Acta de escrutinio y cómputo de casilla de la elección para el Ayuntamiento.                 </div>
<div> <div> <div></div> <div></div> <div></div> <div></div> </div> <div>E</div> </div> <div>                     Escriba esta cantidad con número y letra en el apartado <b>5</b> del Acta de escrutinio y cómputo de casilla de la elección para la Gubernatura.                 </div>	<div> <div> <div></div> <div></div> <div></div> <div></div> </div> <div>E</div> </div> <div>                     Escriba esta cantidad con número y letra en el apartado <b>5</b> del Acta de escrutinio y cómputo de casilla de la elección para el Ayuntamiento.                 </div>
<div> <div> <div></div> <div></div> <div></div> <div></div> </div> <div>F</div> </div> <div>                     Escriba esta cantidad con número y letra en el apartado <b>6</b> del Acta de escrutinio y cómputo de casilla de la elección para la Gubernatura.                 </div>	<div> <div> <div></div> <div></div> <div></div> <div></div> </div> <div>F</div> </div> <div>                     Escriba esta cantidad con número y letra en el apartado <b>6</b> del Acta de escrutinio y cómputo de casilla de la elección para el Ayuntamiento.                 </div>
<div> <div> <div>SÍ</div> <div>NO</div> </div> <div>(Marque con "X")</div> </div> <div>                     Escriba esta respuesta en el apartado <b>7</b> del Acta de escrutinio y cómputo de casilla de la elección para la Gubernatura.                 </div>	<div> <div> <div>SÍ</div> <div>NO</div> </div> <div>(Marque con "X")</div> </div> <div>                     Escriba esta respuesta en el apartado <b>7</b> del Acta de escrutinio y cómputo de casilla de la elección para el Ayuntamiento.                 </div>

– Los **votos a favor de cada uno de los partidos políticos**.  
 Observe los siguientes ejemplos:

1 GUBERNATURA	2 AYUNTAMIENTO
<div> <div> <div> <div></div> <div></div> <div></div> <div></div> </div> <div> <div></div> <div></div> <div></div> <div></div> </div> </div> <div>                     MUESTRA                 </div> </div>	<div> <div> <div> <div></div> <div></div> <div></div> <div></div> </div> <div> <div></div> <div></div> <div></div> <div></div> </div> </div> <div>                     MUESTRA                 </div> </div>
<div> <div> <div> <div></div> <div></div> <div></div> <div></div> </div> <div> <div></div> <div></div> <div></div> <div></div> </div> </div> <div>                     MUESTRA                 </div> </div>	<div> <div> <div> <div></div> <div></div> <div></div> <div></div> </div> <div> <div></div> <div></div> <div></div> <div></div> </div> </div> <div>                     MUESTRA                 </div> </div>
<div> <div> <div> <div></div> <div></div> <div></div> <div></div> </div> <div> <div></div> <div></div> <div></div> <div></div> </div> </div> <div>                     MUESTRA                 </div> </div>	<div> <div> <div> <div></div> <div></div> <div></div> <div></div> </div> <div> <div></div> <div></div> <div></div> <div></div> </div> </div> <div>                     MUESTRA                 </div> </div>



- Los **votos a favor de cada uno de los partidos políticos**.  
Observe los siguientes ejemplos:



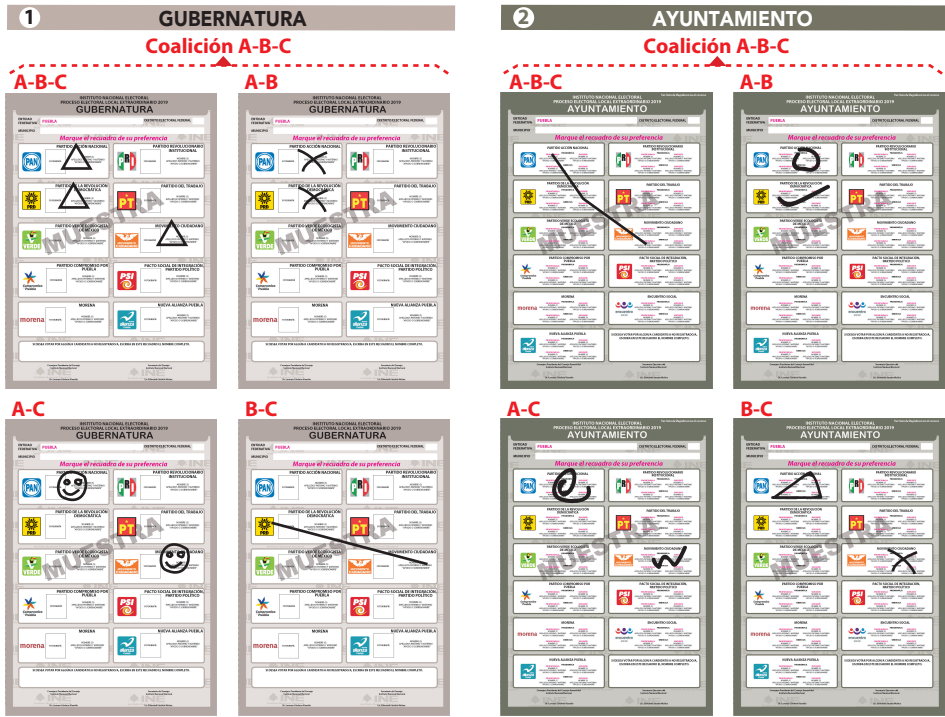
- ▶ Algunos otros ejemplos de formas válidas para marcar el voto pueden ser las siguientes:
- ▶ También se puede marcar con una palabra o frase como alguna de éstas: **“Sí”, “aquí es”, “lo mejor”, “me gusta”, entre otras.**
- ▶ Si la marca sale del recuadro, pero es evidente la decisión de la o el elector, el voto cuenta para el partido político o candidatura marcada.



VOTOS PARA LOS PARTIDOS EN COALICIÓN


- Los **votos a favor de partidos con coalición** (boletas que tengan marcados dos o más recuadros de partidos políticos con el mismo nombre de la candidatura).  
Observe los siguientes ejemplos:

Si la boleta tiene más de una marca en las candidaturas con el mismo nombre, cuenta como **un sólo voto**.




VOTOS PARA CANDIDATURAS NO REGISTRADAS

- Los **votos a favor de candidaturas no registradas**.  
Observe los siguientes ejemplos:



VOTOS NULOS

- Los **votos nulos** (en blanco, marcadas en su totalidad, marcadas en dos o más recuadros de partidos políticos con nombres diferentes de candidaturas o donde no se pueda determinar a favor de quién se emitió el voto).  
Observe los siguientes ejemplos:









PROCESO ELECTORAL LOCAL EXTRAORDINARIO 2019  
**PUEBLA**

CUADERNILLO PARA HACER LAS OPERACIONES DE ESCRUTINIO Y CÓMPUTO  
**PARA CASILLAS ESPECIALES**

**1** ELECCIÓN PARA LA  
**GUBERNATURA**

Adhiera aquí la etiqueta con los datos de la casilla:

ENTIDAD: **PUEBLA**  
DISTRITO:  
MUNICIPIO:  
SECCIÓN:  
  
CASILLA:

Escriba estos datos de identificación de la casilla en el apartado **1** del Acta de escrutinio y cómputo de casilla de la elección para la Gubernatura.

**OPERACIONES DE ESCRUTINIO Y CÓMPUTO POR EL PRINCIPIO DE MAYORÍA RELATIVA**

Lea con cuidado las instrucciones y conteste **con lápiz** en los recuadros correspondientes. Llene los 3 espacios con número **sin dejar lugares en blanco**, por ejemplo: 001, 012, 123.



**BOLETAS SOBRANTES**

1. Por medio de dos rayas diagonales con una **pluma negra** cancele las boletas sobrantes que no se utilizaron.
2. Cuente las boletas canceladas y escriba la cantidad obtenida en este recuadro: \_ \_ \_
3. Realice un segundo conteo de las boletas canceladas y escriba el resultado en este recuadro: \_ \_ \_
4. Si el resultado obtenido en los dos conteos es igual, escríbalo en este recuadro: \_ \_ \_  
*Si los resultados de los dos conteos no son iguales, vuelva a contar el total de boletas canceladas, hasta tener la seguridad de que la cantidad es correcta.*



**PERSONAS QUE VOTARON INCLUIDAS EN EL ACTA DE LAS Y LOS ELECTORES EN TRÁNSITO**

1. Pida a la o al primer escrutador que cuente a las personas que votaron del *Acta de las y los electores en tránsito* de la siguiente manera:
  - ◆ Que cuente el total de personas que votaron anotadas en la primera hoja del *Acta de las y los electores en tránsito*.
  - ◆ Que anote el resultado en la parte inferior de esa página.
  - ◆ Que repita esta operación en cada una de las páginas del *Acta de las y los electores en tránsito*.
  - ◆ Que sume con calculadora o manualmente los totales que anotó en todas las páginas del *Acta de las y los electores en tránsito*.
2. Escriba el resultado del primer conteo de las personas anotadas en el *Acta de las y los electores en tránsito*: \_ \_ \_
3. Pida a la o al primer escrutador que realice un segundo conteo de las personas que votaron anotadas en el *Acta de las y los electores en tránsito* y que las sume de nuevo
4. Escriba el resultado del segundo conteo de las personas anotadas en el *Acta de las y los electores en tránsito*: \_ \_ \_
5. Si el resultado obtenido en los dos conteos anteriores es igual, escríbalo en el recuadro con la letra **A**. \_ \_ \_  
*Si los resultados de los dos conteos no son iguales, pida a la o al primer escrutador que vuelva a contar a las personas que votaron anotadas en el *Acta de las y los electores en tránsito*, hasta que tenga la seguridad de tener la cantidad correcta.*

**1 GUBERNATURA**

**1er CONTEO**  
\_ \_ \_

**2do CONTEO**  
\_ \_ \_

\_ \_ \_

Escriba esta cantidad con número y letra en el apartado **2** del Acta de escrutinio y cómputo de casilla de la elección para la Gubernatura.

**1er CONTEO**  
\_ \_ \_

**2do CONTEO**  
\_ \_ \_

**A**

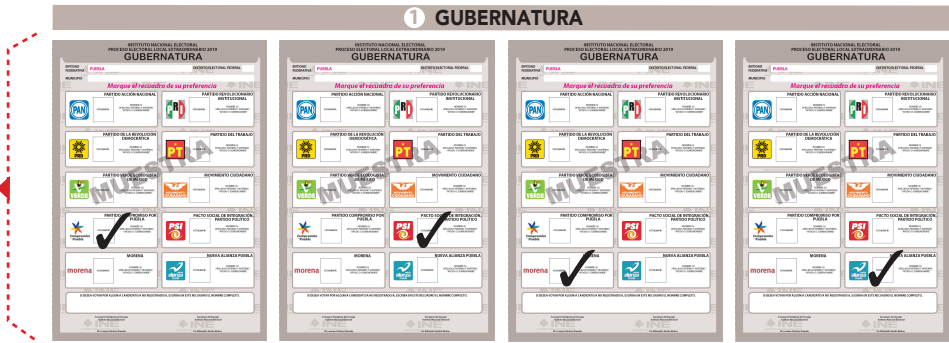
Escriba esta cantidad con número y letra en el apartado **3** del Acta de escrutinio y cómputo de casilla de la elección para la Gubernatura.







– Los **votos a favor de cada uno de los partidos políticos.**  
Observe los siguientes ejemplos:

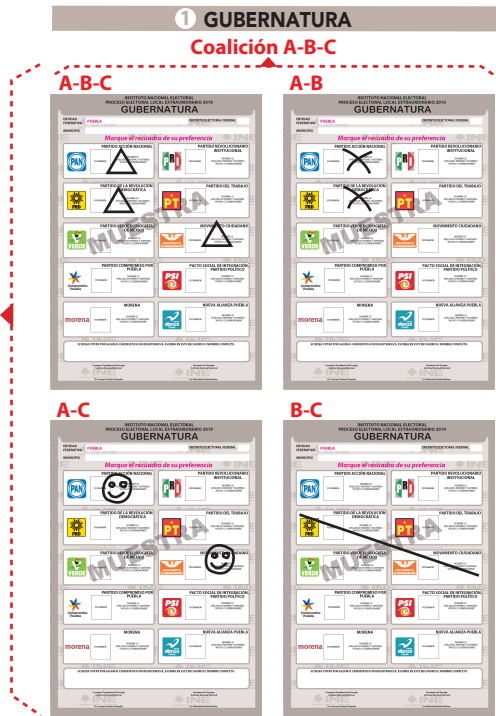


- Algunos otros ejemplos de formas válidas para marcar el voto pueden ser las siguientes:
- También se puede marcar con una palabra o frase como alguna de éstas: **“Sí”, “aquí es”, “lo mejor”, “me gusta”, entre otras.**
- Si la marca sale del recuadro, pero es evidente la decisión de la o el elector, el voto cuenta para el partido político o candidatura marcada.

VOTOS PARA LOS PARTIDOS EN COALICIÓN

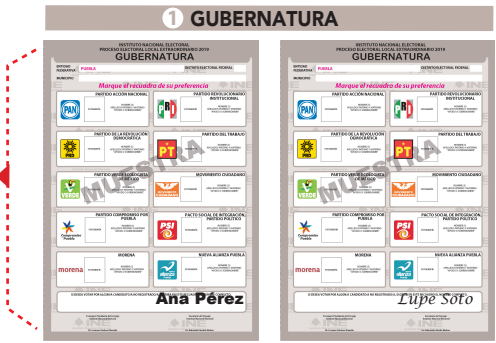
– Los **votos a favor de partidos con coalición** (boletas que tengan marcados dos o más recuadros de partidos políticos con el mismo nombre de la candidatura).  
Observe los siguientes ejemplos:

Si la boleta tiene más de una marca en las candidaturas con el mismo nombre, cuenta como **un sólo voto.**



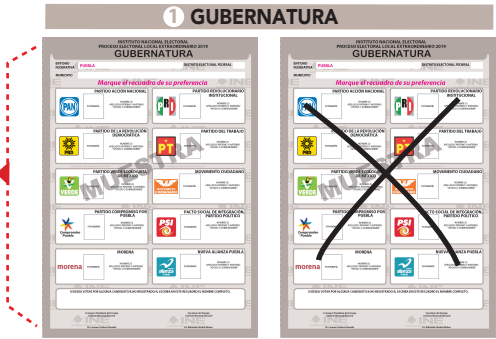
VOTOS PARA CANDIDATURAS NO REGISTRADAS

– Los **votos a favor de candidaturas no registradas.**  
Observe los siguientes ejemplos:



VOTOS NULOS

– Los **votos nulos** (en blanco, marcadas en su totalidad, marcadas en dos o más recuadros de partidos políticos con nombres diferentes de candidaturas o donde no se pueda determinar a favor de quién se emitió el voto).  
Observe los siguientes ejemplos:





2. Una vez finalizada la clasificación de los votos, que las o los escrutadores cuenten los votos de cada montoncito y anoten las cantidades en la GUÍA DE APOYO PARA LA CLASIFICACIÓN DE LOS VOTOS, después que la o el secretario copie las cantidades de la Guía en los recuadros siguientes de la elección que le corresponde:

– Votos de cada partido político, según le corresponda:

– Votos para los partidos políticos en coalición:  
En caso de que alguna de las combinaciones de la coalición no hubiera obtenido votos, anote “000”.

– Votos para candidaturas no registradas:

– Votos nulos:

– Suma con calculadora o manualmente todos los votos de los partidos políticos, los votos para cada coalición, los votos para candidaturas no registradas y los votos nulos de cada elección y escriba la cantidad obtenida en este recuadro:

– Realice con calculadora o manualmente una segunda suma y el resultado anótelos en este recuadro:

– Si el resultado de las dos sumas es igual, escríbalo en este recuadro:  
En caso de que los resultados obtenidos no sean iguales, vuelva a sumar hasta que tener la seguridad de tener la cantidad correcta.

COMPARATIVO DEL TOTAL DE VOTOS DE LA ELECCIÓN SACADOS DE LA URNA Y EL TOTAL DE RESULTADOS DE LA VOTACIÓN

1. ¿El total de los votos de la elección que fueron sacados de la urna (recuadro con la letra F de la página 2), es igual al total de los resultados de votación TOTAL ?

1 GUBERNATURA

Partido o coalición

Votos  
*(Escriba con número)*

morena

COALICIÓN A-B-C

A B C

A B

A C

B C

CANDIDATOS/AS NO REGISTRADOS/AS

VOTOS NULOS

1er CONTEO

2o. CONTEO

TOTAL

Escriba las cantidades con número y letra de la columna correspondiente a la elección para la Gubernatura en el apartado 8 del Acta de escrutinio y cómputo de casilla de la elección para la Gubernatura.

SÍ NO

*(Marque con "X")*

Escriba esta respuesta en el apartado 9 del Acta de escrutinio y cómputo de casilla de la elección para la Gubernatura.

FINALIZA EL LLENADO DEL CUADERNILLO





Instituto Nacional Electoral

V1

PROCESO ELECTORAL LOCAL EXTRAORDINARIO 2019

RESULTADOS DE LA VOTACIÓN EN ESTA CASILLA  
2 DE JUNIO DE 2019

ENTIDAD FEDERATIVA (ESTADO): PUEBLA DISTRITO ELECTORAL FEDERAL:   
(Escriba con número)

MUNICIPIO: \_\_\_\_\_ SECCIÓN:   
(Escriba con número)

TIPO DE CASILLA

<div>BÁSICA</div> (Marque con "X")	<div>CONTIGUA</div> <div><div></div><div></div></div> (Escriba el número)	<div>EXTRA ORDINARIA</div> <div><div></div><div></div></div> (Escriba el número)	<div>EXTRA ORDINARIA CONTIGUA</div> <div><div></div><div></div></div> (Escriba el número)
---------------------------------------	---	--	---

ESCRIBA LOS RESULTADOS CON NÚMEROS GRANDES Y LEGIBLES.

PARTIDO, COALICIÓN O CANDIDATO/A	RESULTADOS (CON NÚMERO)	FIRMA DE LAS Y LOS REPRESENTANTES DE PARTIDOS POLÍTICOS
	GUBERNATURA	
morena		
Coalición	<div>A B C</div>	
	<div>A B</div>	
	<div>A C</div>	
	<div>B C</div>	
VOTOS PARA CANDIDATOS/AS NO REGISTRADOS/AS		
VOTOS NULOS		

LA O EL PRESIDENTE DE LA MESA DIRECTIVA DE CASILLA

NOMBRE

FIRMA





Instituto Nacional Electoral

V2

PROCESO ELECTORAL LOCAL EXTRAORDINARIO 2019

# RESULTADOS DE LA VOTACIÓN EN ESTA CASILLA 2 DE JUNIO DE 2019

ENTIDAD FEDERATIVA (ESTADO): PUEBLA

DISTRITO ELECTORAL FEDERAL:   
(Escriba con número)

MUNICIPIO: \_\_\_\_\_ SECCIÓN:   
(Escriba con número)

TIPO DE CASILLA			
<div>BÁSICA</div> (Marque con "X")	<div>CONTIGUA</div> <div><div></div><div></div></div> (Escriba el número)	<div>EXTRA ORDINARIA</div> <div><div></div><div></div></div> (Escriba el número)	<div>EXTRA ORDINARIA CONTIGUA</div> <div><div></div><div></div></div> (Escriba el número)

ESCRIBA LOS RESULTADOS CON NÚMEROS GRANDES Y LEGIBLES.

PARTIDO, COALICIÓN O CANDIDATO/A	RESULTADOS (CON NÚMERO)		FIRMA DE LAS Y LOS REPRESENTANTES DE PARTIDOS POLÍTICOS
	GOBERNATURA	AYUNTAMIENTO	
<div>A B C</div>			
<div>A B</div>			
<div>A C</div>			
<div>B C</div>			
VOTOS PARA CANDIDATOS/AS NO REGISTRADOS/AS			
VOTOS NULOS			

LA O EL PRESIDENTE DE LA MESA DIRECTIVA DE CASILLA

NOMBRE

FIRMA



PROCESO ELECTORAL LOCAL EXTRAORDINARIO 2019

# RESULTADOS DE LA VOTACIÓN EN ESTA CASILLA ESPECIAL 2 DE JUNIO DE 2019

ENTIDAD FEDERATIVA (ESTADO): **PUEBLA**

DISTRITO ELECTORAL FEDERAL:    
(Escriba con número)

MUNICIPIO: \_\_\_\_\_ SECCIÓN: \_\_\_\_\_  
(Escriba con número)

**TIPO DE CASILLA**

☒ ESPECIAL ☐    
(Escriba el número)

ESCRIBA LOS RESULTADOS CON NÚMEROS GRANDES Y LEGIBLES.

PARTIDO, COALICIÓN O CANDIDATO/A	RESULTADOS (CON NÚMERO)	FIRMA DE LAS Y LOS REPRESENTANTES DE PARTIDOS POLÍTICOS
	GUBERNATURA	
		
		
		
		
		
		
		
		
		
		
Coalición	A B C	
	A B	
	A C	
	B C	
VOTOS PARA CANDIDATOS/AS NO REGISTRADOS/AS		
VOTOS NULOS		

LA O EL PRESIDENTE DE LA MESA DIRECTIVA DE CASILLA

NOMBRE

FIRMA



PROCESO ELECTORAL LOCAL EXTRAORDINARIO 2019

***Votar en las elecciones  
constituye un derecho y una obligación  
de las y los ciudadanos***

ENTIDAD FEDERATIVA (ESTADO): **PUEBLA**

DISTRITO ELECTORAL FEDERAL:

MUNICIPIO: \_\_\_\_\_

SECCIÓN:

TIPO DE CASILLA			
<div>BÁSICA</div> <div><input type="text"/></div> <div>(Marque con "X")</div>	<div>CONTIGUA</div> <div><input type="text"/> <input type="text"/></div> <div>(Escriba el número)</div>	<div>EXTRA ORDINARIA</div> <div><input type="text"/> <input type="text"/></div> <div>(Escriba el número)</div>	<div>EXTRA ORDINARIA CONTIGUA</div> <div><input type="text"/> <input type="text"/></div> <div>(Escriba el número)</div>

***Verifica tus datos y localiza tu  
primer apellido***

**AQUÍ VOTAN**

Del apellido:

Al apellido:





PROCESO ELECTORAL LOCAL EXTRAORDINARIO 2019

# CASILLA ESPECIAL

CASILLA:   
(Con número)

ESTA CASILLA TIENE **SÓLO 750 BOLETAS** DE LA ELECCIÓN PARA LA **GUBERNATURA**.

SI SU CREDENCIAL ES DE LA SECCIÓN   
(Con número) DEBERÁ DE ACUDIR A LA CASILLA QUE CORRESPONDA.

SI SU CREDENCIAL NO CORRESPONDE AL **ESTADO DE PUEBLA**,  
USTED NO PODRÁ VOTAR EN ESTA CASILLA.



Entidad Federativa (Estado): PUEBLA Distrito Electoral Federal:
Municipio: Localidad o Colonia:
Sección (con número): Casilla tipo:
Recibí en:
de la o el C. Consejero Presidente del Consejo Distrital a las hrs. del día del mes de
de 2019, la siguiente documentación y materiales electorales:

Table with 4 columns: BOLETAS, CANTIDAD, DEL NÚMERO, AL NÚMERO. Row 1: Boletas de la elección para la Gubernatura

Table with 3 columns: CLAVE, ACTAS, CANTIDAD. Row 1: 1 Acta de la jornada electoral. 2
Row 2: 2 Acta de escrutinio y cómputo de casilla de la elección para la Gubernatura. 2

Table with 2 columns: DOCUMENTACIÓN ELECTORAL, CANTIDAD. Rows include: Hoja de incidentes, Recibo de copia legítima, Constancia de clausura, Plantilla braille, Bolsa para las boletas, Bolsa para boletas sobrantes, Bolsa para total de votos válidos, Bolsa para total de votos nulos, Bolsa para expediente, Bolsa para actas de escrutinio, Cuadernillo, Sobre PREP, Cartel de resultados, Guía de apoyo, Cartel de identificación, Formato de registro.

Table with 2 columns: MATERIALES ELECTORALES, CANTIDAD. Rows include: Caja paquete electoral, Cancel electoral portátil, Urna de la elección, Marcadora de credenciales, Líquido indeleble, Marcadores de boletas, Forros para urna, Cinta de seguridad, Instructivo de armado de cancel, Instructivo de armado de urna.



Sección (con número): \_\_\_\_\_

Casilla tipo: \_\_\_\_\_

ARTÍCULOS DE OFICINA	CANTIDAD
Calculadora.	1
Lápices.	2
Bolígrafos de tinta negra.	2
Marcador negro.	1
Goma.	1
Rollo de cinta adhesiva transparente.	1
Bolsa de plástico transparente (para la basura).	1
Portagafete para presidente/a de mesa directiva de casilla.	1
Portagafete para secretario/a de mesa directiva de casilla.	1
Portagafete para primer/a escrutador/a de mesa directiva de casilla.	1
Portagafete para segundo/a escrutador/a de mesa directiva de casilla.	1
Sello con la leyenda "Votó 2019".	1
Cojín para sellos.	1
Etiquetas de seguridad para caja paquete electoral.	2
Tinta para sellos.	1
Tijeras.	1
Dedal.	2

FUNCIONARIO/A QUE ENTREGA

PRESIDENTE/A DE LA MESA DIRECTIVA DE CASILLA

NOMBRE Y FIRMA

NOMBRE Y FIRMA



Entidad Federativa (Estado): PUEBLA Distrito Electoral Federal: \_\_\_\_\_  
Municipio: \_\_\_\_\_ Localidad o Colonia: \_\_\_\_\_  
Sección (con número): \_\_\_\_\_ Casilla tipo: \_\_\_\_\_  
Recibí en: \_\_\_\_\_  
de la o el C. Consejero Presidente del \_\_\_\_\_ Consejo Distrital a las \_\_\_\_\_ hrs. del día \_\_\_\_\_ del mes de \_\_\_\_\_  
de 2019, la siguiente documentación y materiales electorales:

BOLETAS	CANTIDAD	DEL NÚMERO	AL NÚMERO
Boletas de la elección para la Gobernatura	_____	_____	_____
Boletas de la elección para el Ayuntamiento	_____	_____	_____

CLAVE	ACTAS	CANTIDAD
1	Acta de la jornada electoral.	2
2	Acta de escrutinio y cómputo de casilla de la elección para la Gobernatura.	2
3	Acta de escrutinio y cómputo de casilla de la elección para el Ayuntamiento.	2

DOCUMENTACIÓN ELECTORAL	CANTIDAD
Hoja de incidentes (Acta de quebranto del orden).	3
Recibo de copia legible de las actas de casilla entregadas a las y los representantes de los partidos políticos	1
Constancia de clausura de casilla y remisión de los paquetes electorales al Consejo Distrital.	1
Plantilla braille de la elección para la Gobernatura con instructivo.	1
Bolsa para las boletas de la elección para la Gobernatura entregadas a la o el presidente de la mesa directiva de casilla.	1
Bolsa para boletas sobrantes, votos válidos y votos nulos de la elección para la Gobernatura.	1
Bolsa para boletas sobrantes de la elección para la Gobernatura.	1
Bolsa para total de votos válidos de la elección para la Gobernatura, sacados de la urna.	1
Bolsa para total de votos nulos de la elección para la Gobernatura, sacados de la urna.	1
Bolsa para expediente de casilla de la elección para la Gobernatura.	1
Bolsa para las boletas de la elección para el Ayuntamiento entregadas a la o el presidente de la mesa directiva de casilla.	1
Bolsa para boletas sobrantes, votos válidos y votos nulos de la elección para el Ayuntamiento.	1
Bolsa para boletas sobrantes de la elección para el Ayuntamiento.	1
Bolsa para total de votos válidos de la elección para el Ayuntamiento, sacados de la urna.	1
Bolsa para total de votos nulos de la elección para el Ayuntamiento, sacados de la urna.	1
Bolsa para expediente de casilla de la elección para el Ayuntamiento.	1
Bolsa para actas de escrutinio y cómputo por fuera del paquete electoral para el Consejo Distrital.	1
Cuadernillo para las hacer operaciones de escrutinio y cómputo de las elecciones para casillas básicas, contiguas y extraordinarias.	1
Sobre PREP.	1
Cartel de resultados de la votación en esta casilla.	1
Guía de apoyo para la clasificación de votos de la elección para la Gobernatura.	1
Guía de apoyo para la clasificación de votos de la elección para el Ayuntamiento.	1
Cartel de identificación de personas que requieren atención preferencial para acceder a la casilla.	1
Cartel informativo para la casilla de la elección para la Gobernatura.	1
Cartel informativo para la casilla de la elección para el Ayuntamiento.	1
Sobre para el depósito de boletas de la elección para la Gobernatura encontradas en otras urnas.	1
Sobre para el depósito de boletas de la elección para el Ayuntamiento encontradas en otras urnas.	1
Formato de registro de personas con discapacidad que acuden a votar.	1



Sección (con número): \_\_\_\_\_

Casilla tipo: \_\_\_\_\_

MATERIALES ELECTORALES	CANTIDAD
Caja paquete electoral Consejo Distrital Electoral.	1
Cancel electoral portátil.	1
Urna de la elección para la Gubernatura.	1
Urna de la elección para el Ayuntamiento.	1
Marcadora de credenciales.	1
Líquido indeleble (2 piezas).	1
Marcadores de boletas (7 piezas).	1
Forros para urna.	2
Cinta de seguridad para urna y caja paquete electoral.	1
Instructivo de armado de cancel.	1
Instructivo de armado de urna.	1

ARTÍCULOS DE OFICINA	CANTIDAD
Calculadora.	1
Lápices.	2
Bolígrafos de tinta negra.	2
Marcador negro.	1
Goma.	1
Rollo de cinta adhesiva transparente.	1
Bolsa de plástico transparente (para la basura).	1
Portagafete para presidente/a de mesa directiva de casilla.	1
Portagafete para secretario/a de mesa directiva de casilla.	1
Portagafete para primer/a escrutador/a de mesa directiva de casilla.	1
Portagafete para segundo/a escrutador/a de mesa directiva de casilla.	1
Sello con la leyenda "Votó 2019".	1
Cojín para sellos.	1
Etiquetas de seguridad para caja paquete electoral.	2
Tinta para sellos.	1
Tijeras.	1
Dedal.	2

FUNCIONARIO/A QUE ENTREGA

PRESIDENTE/A DE LA MESA DIRECTIVA DE CASILLA

\_\_\_\_\_  
NOMBRE Y FIRMA

\_\_\_\_\_  
NOMBRE Y FIRMA



Entidad Federativa (Estado): **PUEBLA** Distrito Electoral Federal: \_\_\_\_\_  
Municipio: \_\_\_\_\_ Localidad o Colonia: \_\_\_\_\_  
Sección (con número): \_\_\_\_\_ Casilla tipo: \_\_\_\_\_  
Recibí en: \_\_\_\_\_  
de la o el C. Consejero Presidente del \_\_\_\_\_ Consejo Distrital a las \_\_\_\_\_ hrs. del día \_\_\_\_\_ del mes de \_\_\_\_\_  
de 2019, la siguiente documentación y materiales electorales:

BOLETAS	CANTIDAD	DEL NÚMERO	AL NÚMERO
Boletas de la elección para la Gubernatura	_____	_____	_____

CLAVE	ACTAS	CANTIDAD
1	Acta de la jornada electoral.	2
2	Acta de escrutinio y cómputo de casilla de la elección para la Gubernatura.	2

DOCUMENTACIÓN ELECTORAL	CANTIDAD
Acta de las y los electores en tránsito para casillas especiales.	39
Hoja de incidentes.	4
Recibo de copia legible de las actas de casilla entregadas a las y los representantes de los partidos políticos	1
Constancia de clausura de casilla y remisión de los paquetes electorales al Consejo Distrital.	1
Plantilla braille de la elección para la Gubernatura con instructivo.	1
Bolsa para las boletas de la elección para la Gubernatura entregadas a la o el presidente de la mesa directiva de casilla.	1
Bolsa para boletas sobrantes, votos válidos y votos nulos de la elección para la Gubernatura.	1
Bolsa para boletas sobrantes de la elección para la Gubernatura.	1
Bolsa para total de votos válidos de la elección para la Gubernatura, sacados de la urna.	1
Bolsa para total de votos nulos de la elección para la Gubernatura, sacados de la urna.	1
Bolsa para expediente de casilla de la elección para la Gubernatura.	1
Bolsa para actas de escrutinio y cómputo por fuera del paquete electoral para el Consejo Distrital.	1
Bolsa para Acta de las y los electores en tránsito.	1
Cuadernillo para hacer las operaciones de escrutinio y cómputo de las elecciones para casillas especiales.	1
Sobre PREP.	1
Cartel de identificación de casilla especial.	1
Cartel de resultados de la votación en casilla especial.	1
Guía de apoyo para la clasificación de los votos.	1
Cartel de identificación de personas que requieren atención preferencial en la casilla.	1
Formato de registro de personas con discapacidad que acuden a votar.	1

MATERIALES ELECTORALES	CANTIDAD
Caja paquete electoral Consejo Distrital Electoral.	1
Cancel electoral portátil.	1
Urnas de la elección para la Gubernatura.	1
Marcadora de credenciales.	1
Líquido indeleble (2 piezas).	1
Marcadores de boletas (7 piezas).	1
Forros para urna.	1
Cinta de seguridad para urna y caja paquete electoral.	1
Instructivo de armado de cancel.	1
Instructivo de armado de urna.	1



Sección (con número): \_\_\_\_\_

Casilla Tipo: \_\_\_\_\_

ARTÍCULOS DE OFICINA	CANTIDAD
Calculadora.	1
Lápices.	2
Bolígrafos de tinta negra.	2
Marcador negro.	1
Goma.	1
Rollo de cinta adhesiva transparente.	1
Bolsa de plástico transparente (para la basura).	1
Portafete para presidente/a de mesa directiva de casilla.	1
Portafete para secretario/a de mesa directiva de casilla.	1
Portafete para primer/a escrutador/a de mesa directiva de casilla.	1
Portafete para segundo/a escrutador/a de mesa directiva de casilla.	1
Sello con la leyenda "Votó 2019".	1
Cojín para sellos.	1
Etiquetas de seguridad para caja paquete electoral.	2
Tinta para sellos.	1
Tijeras.	1
Dedal.	2

FUNCIONARIO/A QUE ENTREGA

PRESIDENTE/A DE LA MESA DIRECTIVA DE CASILLA

\_\_\_\_\_  
NOMBRE Y FIRMA

\_\_\_\_\_  
NOMBRE Y FIRMA



PROCESO ELECTORAL LOCAL EXTRAORDINARIO 2019

# RECIBO DE ENTREGA DEL PAQUETE ELECTORAL AL CONSEJO DISTRITAL

ENTIDAD FEDERATIVA: PUEBLA

DISTRITO ELECTORAL FEDERAL: \_\_\_\_\_

Siendo las \_\_\_\_\_ : \_\_\_\_\_ horas del día \_\_\_\_\_ de junio de 2019, la o el C. \_\_\_\_\_  
(Con número) (Con número)\_\_\_\_\_, quien participó como \_\_\_\_\_  
de casilla, hace entrega a este Consejo \_\_\_\_\_ del paquete electoralde la casilla tipo: \_\_\_\_\_ sección número: \_\_\_\_\_, que se ubicó en: \_\_\_\_\_  
(Escriba la calle, número, colonia, localidad o lugar)

\_\_\_\_\_, con el expediente de la elección para la Gubernatura conforme al Artículo 41, Base V, Apartado C, inciso a), de la Constitución Política de los Estados Unidos Mexicanos; en el Artículo 121, Numeral 2, de la Ley General de Instituciones y Procedimientos Electorales; en los Artículos 39, inciso a), 49, 150, párrafo 1, inciso a); 156; 158; 159 y Anexo 4.1, Apartado A, Numeral 1 del Reglamento de Elecciones; los artículos 20, 299, 303 y demás relativos aplicables del Código de Instituciones y Procesos Electorales del Estado de Puebla y en el Acuerdo INE/CG40/2019.

El paquete electoral se entregó:

(Marque las condiciones del  
paquete al recibirlo)Sin muestras de alteración y firmado ☐Sin muestras de alteración y sin firmas ☐Con muestras de alteración y firmado ☐Con muestras de alteración y sin firmas ☐Con etiqueta de seguridad ☐Con cinta de seguridad ☐

Por fuera del paquete se recibieron:

- Un sobre para el PREP: ☐ SÍ ☐ NO  
(Marque con "X")

Que dice contener copia del acta de escrutinio y cómputo de la elección para la Gubernatura.

- Una bolsa que va por fuera del paquete electoral para el Consejo Distrital: ☐ SÍ ☐ NO  
(Marque con "X")

Que dice contener copia del acta de escrutinio y cómputo de la elección para la Gubernatura; la Constancia de clausura de casilla y remisión del paquete electoral al Consejo Distrital; y el Recibo de copia legible de las actas de casilla entregado a las y los representantes de los partidos políticos.

Funcionario/a de casilla que entrega

Recibe en el Consejo Distrital

Nombre y firma

Nombre y firma

La o el C. \_\_\_\_\_

Que participó como: \_\_\_\_\_ de la casilla \_\_\_\_\_ de la sección \_\_\_\_\_ ubicada en \_\_\_\_\_, hace entrega a este Consejo Distrital del paquete electoral que se presentó: sin muestras de alteración y firmado ( ); sin muestras de alteración y sin firmas ( ); con muestras de alteración y firmado ( ); con muestras de alteración y sin firmas ( ); con etiqueta de seguridad ( ); con cinta de seguridad ( ); un sobre PREP (SI) (NO); una bolsa por fuera del paquete electoral (SI) (NO).

Distrito Electoral \_\_\_\_\_, \_\_\_\_\_ horas, del día \_\_\_\_\_ de junio de 2019.

Recibe en el Consejo

Nombre y firma



PROCESO ELECTORAL LOCAL EXTRAORDINARIO 2019

# RECIBO DE ENTREGA DEL PAQUETE ELECTORAL AL CONSEJO DISTRITAL

ENTIDAD FEDERATIVA: PUEBLA

DISTRITO ELECTORAL FEDERAL: \_\_\_\_\_

Siendo las \_\_\_\_\_ : \_\_\_\_\_ horas del día \_\_\_\_\_ de junio de 2019, la o el C. \_\_\_\_\_  
(Con número) (Con número)

\_\_\_\_\_, quien participó como \_\_\_\_\_  
de casilla, hace entrega a este Consejo \_\_\_\_\_ del paquete electoral  
de la casilla tipo: \_\_\_\_\_ sección número: \_\_\_\_\_, que se ubicó en: \_\_\_\_\_  
(Escriba la calle, número, colonia, localidad o lugar)

\_\_\_\_\_, con el expediente de la elección para la Gubernatura y el Ayuntamiento conforme  
al Artículo 41, Base V, Apartado C, inciso a), de la Constitución Política de los Estados Unidos Mexicanos; en el Artículo 121, Numeral 2, de la Ley General  
de Instituciones y Procedimientos Electorales; en los Artículos 39, inciso a), 49, 150, párrafo 1, inciso a); 156; 158; 159 y Anexo 4.1, Apartado A, Numeral  
1 del Reglamento de Elecciones; los artículos 20, 299, 303 y demás relativos aplicables del Código de Instituciones y Procesos Electorales del Estado de  
Puebla y en el Acuerdo INE/CG40/2019.

El paquete electoral se entregó:

(Marque las condiciones del  
paquete al recibirlo)Sin muestras de alteración y firmado ☐Sin muestras de alteración y sin firmas ☐Con muestras de alteración y firmado ☐Con muestras de alteración y sin firmas ☐Con etiqueta de seguridad ☐Con cinta de seguridad ☐

Por fuera del paquete se recibieron:

- Un sobre para el PREP: ☐ SÍ ☐ NO  
(Marque con "X")

Que dice contener copia del acta de escrutinio y cómputo de la elección para la Gubernatura y el Ayuntamiento.

- Una bolsa que va por fuera del paquete electoral para el Consejo Distrital: ☐ SÍ ☐ NO  
(Marque con "X")

Que dice contener copia del acta de escrutinio y cómputo de la elección para la Gubernatura; copia de las actas de escrutinio y cómputo de la  
elección para el Ayuntamiento; la Constancia de clausura de casilla y remisión del paquete electoral al Consejo Distrital; y el Recibo de copia  
legible de las actas de casilla entregado a las y los representantes de los partidos políticos.

Funcionario/a de casilla que entrega

Recibe en el Consejo Distrital

Nombre y firma

Nombre y firma



La o el C. \_\_\_\_\_

Que participó como: \_\_\_\_\_ de la casilla \_\_\_\_\_ de la sección \_\_\_\_\_ ubicada en  
\_\_\_\_\_, hace entrega a este Consejo Distrital del paquete electoral que se presentó:  
sin muestras de alteración y firmado ( ); sin muestras de alteración y sin firmas ( ); con muestras de alteración y firmado ( ); con muestras de  
alteración y sin firmas ( ); con etiqueta de seguridad ( ); con cinta de seguridad ( ); un sobre PREP (SI) (NO); una bolsa por fuera del paquete  
electoral (SI) (NO).

Distrito Electoral \_\_\_\_\_, \_\_\_\_\_ horas, del día \_\_\_\_\_ de junio de 2019.

Recibe en el Consejo

Nombre y firma



# RECIBO DE ENTREGA DEL PAQUETE ELECTORAL AL CENTRO DE RECEPCIÓN Y TRASLADO

ENTIDAD FEDERATIVA: PUEBLA

DISTRITO ELECTORAL FEDERAL: \_\_\_\_\_

Siendo las \_\_\_\_\_ : \_\_\_\_\_ horas ☐ A.M. ☐ P.M. del día \_\_\_\_\_ de junio de 2019, la o el C. \_\_\_\_\_  
(Con número) (Marque con "X") (Con número)

\_\_\_\_\_, quien participó como \_\_\_\_\_

\_\_\_\_\_ de casilla, hace entrega a este Centro de Recepción y Traslado del paquete electoral

de la casilla tipo: \_\_\_\_\_ sección número: \_\_\_\_\_, que se ubicó en: \_\_\_\_\_  
(Escriba la calle, número, colonia, localidad o lugar)

\_\_\_\_\_, con los expedientes de la elección para la Gubernatura conforme al Artículo 41, Base V, Apartado C, inciso a), de la Constitución Política de los Estados Unidos Mexicanos; en el Artículo 121, Numeral 2, de la Ley General de Instituciones y Procedimientos Electorales; en los Artículos 39, inciso a), 49, 150, párrafo 1, inciso a); 156; 158; 159 y Anexo 4.1, Apartado A, Numeral 1 del Reglamento de Elecciones; los artículos 20, 299, 303 y demás relativos aplicables del Código de Instituciones y Procesos Electorales del Estado de Puebla y en el Acuerdo INE/CG40/2019.

El paquete electoral se entregó:

(Marque las condiciones del  
paquete al recibirlo)

- |   |                          |
|---|--------------------------|
| Sin muestras de alteración y firmado    | <input type="checkbox"/> |
| Sin muestras de alteración y sin firmas | <input type="checkbox"/> |
| Con muestras de alteración y firmado    | <input type="checkbox"/> |
| Con muestras de alteración y sin firmas | <input type="checkbox"/> |
| Con etiqueta de seguridad               | <input type="checkbox"/> |
| Con cinta de seguridad                  | <input type="checkbox"/> |

Por fuera del paquete se recibieron:

- Un sobre para el PREP: ☐ SÍ ☐ NO  
(Marque con "X")

Que dice contener copia del acta de escrutinio y cómputo de la elección para la Gubernatura.

- Una bolsa que va por fuera del paquete electoral para el Consejo Distrital: ☐ SÍ ☐ NO  
(Marque con "X")

Que dice contener copia del acta de escrutinio y cómputo de la elección para la Gubernatura; la Constancia de clausura de casilla y remisión del paquete electoral al Consejo Distrital; y el Recibo de copia legible de las actas de casilla y del acuse de recibo de la lista nominal de electores entregados a las y los representantes de los partidos políticos.

La o el funcionario de casilla que entrega

Recibe la o el responsable en el Centro de Recepción  
y Traslado, designado por el Consejo Distrital

Nombre y firma

Nombre y firma

La o el C. \_\_\_\_\_

Que participó como: \_\_\_\_\_ de la casilla \_\_\_\_\_ de la sección \_\_\_\_\_ ubicada en \_\_\_\_\_, hace entrega a este Centro de Recepción y Traslado del paquete electoral que se presentó: sin muestras de alteración y firmado ( ); sin muestras de alteración y sin firmas ( ); con muestras de alteración y firmado ( ); con muestras de alteración y sin firmas ( ); con etiqueta de seguridad ( ); con cinta de seguridad ( ); un sobre PREP (SI) (NO); una bolsa por fuera del paquete electoral (SI) (NO).

Distrito Electoral \_\_\_\_\_, \_\_\_\_\_ horas, del día \_\_\_\_\_ de junio de 2019.

Recibe la o el responsable en el Centro de Recepción  
y Traslado, designado por el Consejo Distrital

Nombre y firma



# RECIBO DE ENTREGA DEL PAQUETE ELECTORAL AL CENTRO DE RECEPCIÓN Y TRASLADO

ENTIDAD FEDERATIVA: PUEBLA

DISTRITO ELECTORAL FEDERAL: \_\_\_\_\_

Siendo las \_\_\_\_\_ : \_\_\_\_\_ horas ☐ A.M. ☐ P.M. del día \_\_\_\_\_ de junio de 2019, la o el C. \_\_\_\_\_  
(Con número) (Marque con "X") (Con número)

\_\_\_\_\_, quien participó como \_\_\_\_\_

\_\_\_\_\_ de casilla, hace entrega a este Centro de Recepción y Traslado del paquete electoral

de la casilla tipo: \_\_\_\_\_ sección número: \_\_\_\_\_, que se ubicó en: \_\_\_\_\_

(Escriba la calle, número, colonia, localidad o lugar)

\_\_\_\_\_, con los expedientes de la elección para la Gubernatura y el Ayuntamiento conforme al Artículo 41, Base V, Apartado C, inciso a), de la Constitución Política de los Estados Unidos Mexicanos; en el Artículo 121, Numeral 2, de la Ley General de Instituciones y Procedimientos Electorales; en los Artículos 39, inciso a), 49, 150, párrafo 1, inciso a); 156; 158; 159 y Anexo 4.1, Apartado A, Numeral 1 del Reglamento de Elecciones; los artículos 20, 299, 303 y demás relativos aplicables del Código de Instituciones y Procesos Electorales del Estado de Puebla y en el Acuerdo INE/CG40/2019.

El paquete electoral se entregó:

(Marque las condiciones del  
paquete al recibirlo)

- |   |                          |
|---|--------------------------|
| Sin muestras de alteración y firmado    | <input type="checkbox"/> |
| Sin muestras de alteración y sin firmas | <input type="checkbox"/> |
| Con muestras de alteración y firmado    | <input type="checkbox"/> |
| Con muestras de alteración y sin firmas | <input type="checkbox"/> |
| Con etiqueta de seguridad               | <input type="checkbox"/> |
| Con cinta de seguridad                  | <input type="checkbox"/> |

Por fuera del paquete se recibieron:

- Un sobre para el PREP: ☐ SÍ ☐ NO  
(Marque con "X")

Que dice contener copia del acta de escrutinio y cómputo de la elección para la Gubernatura y el Ayuntamiento.

- Una bolsa que va por fuera del paquete electoral para el Consejo Distrital: ☐ SÍ ☐ NO  
(Marque con "X")

Que dice contener copia del acta de escrutinio y cómputo de la elección para la Gubernatura; copia de las actas de escrutinio y cómputo de la elección para el Ayuntamiento; la Constancia de clausura de casilla y remisión del paquete electoral al Consejo Distrital; y el Recibo de copia legible de las actas de casilla y del acuse de recibo de la lista nominal de electores entregados a las y los representantes de los partidos políticos.

La o el funcionario de casilla que entrega

Recibe la o el responsable en el Centro de Recepción  
y Traslado, designado por el Consejo Distrital

Nombre y firma

Nombre y firma

La o el C. \_\_\_\_\_

Que participó como: \_\_\_\_\_ de la casilla \_\_\_\_\_ de la sección \_\_\_\_\_ ubicada en \_\_\_\_\_, hace entrega a este Centro de Recepción y Traslado del paquete electoral que se presentó: sin muestras de alteración y firmado ( ); sin muestras de alteración y sin firmas ( ); con muestras de alteración y firmado ( ); con muestras de alteración y sin firmas ( ); con etiqueta de seguridad ( ); con cinta de seguridad ( ); un sobre PREP (SI) (NO); una bolsa por fuera del paquete electoral (SI) (NO).

Distrito Electoral \_\_\_\_\_, \_\_\_\_\_ horas, del día \_\_\_\_\_ de junio de 2019.

Recibe la o el responsable en el Centro de Recepción  
y Traslado, designado por el Consejo Distrital

Nombre y firma





## Instituto Nacional Electoral

### PROCESO ELECTORAL LOCAL EXTRAORDINARIO 2019

Por mandato del Artículo 41, Base V, Apartado C, inciso a) de la Constitución Política de los Estados Unidos Mexicanos; del Artículo 4; 121, numeral 2 de la Ley General de instituciones y Procedimientos Electorales; y en cumplimiento con los Artículos 39, inciso a), 49; 121, Párrafos 1 y 8, 150, Párrafo 1, inciso b), 156, 158, 159, y Anexo 4.1, Apartado A, Numeral 2 del Reglamento de Elecciones; y en el Artículo 20, del Código de Instituciones y Procesos Electorales del Estado de Puebla; y en el Acuerdo INE/CG40/2019; se solicita a las autoridades federales, estatales y municipales prestar apoyo y facilidades para el desempeño de las actividades de la o del funcionario cuyo vehículo porta este tarjetón.

FOLIO	PLACAS DEL VEHÍCULO
NOMBRE	
DISTRITO	
ENTIDAD FEDERATIVA	
DOMICILIO	
VIGENCIA	
FIRMA DE LA O EL CONSEJERO PRESIDENTE	
FIRMA DE LA O EL SECRETARIO DEL CONSEJO	SELLO



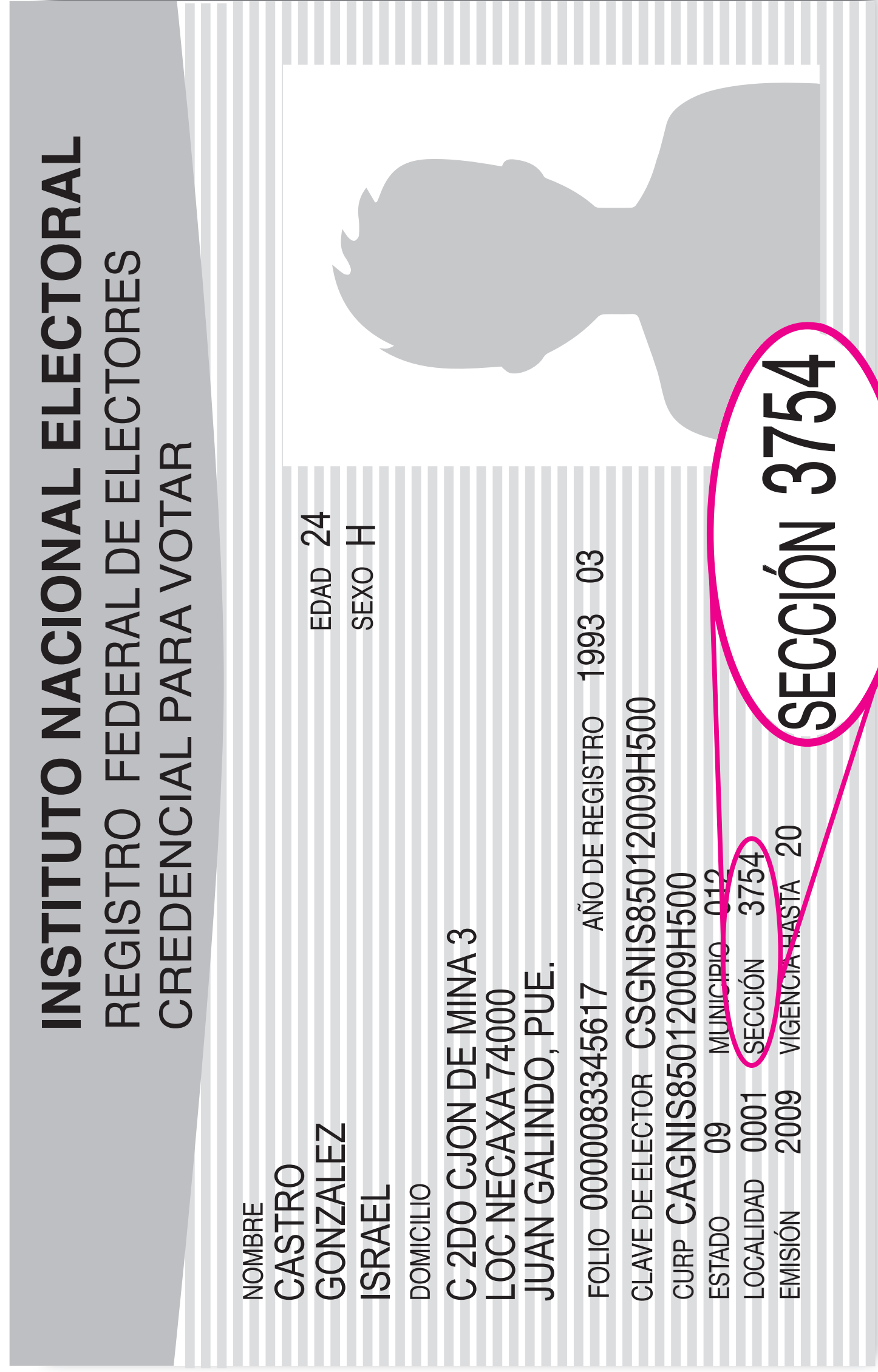


PROCESO ELECTORAL LOCAL EXTRAORDINARIO 2019  
PUEBLA

AQUÍ SE INSTALARÁ(N)  
EL 2 DE JUNIO LA(S) CASILLA(S) DE LA

SECCIÓN:

(Con número)



TIPO Y NÚMERO DE CASILLA(S):

MUNICIPIO:

DISTRITO ELECTORAL FEDERAL:





PROCESO ELECTORAL LOCAL EXTRAORDINARIO 2019

PUEBLA

AQUÍ SE INSTALARÁ UN  
CENTRO DE RECEPCIÓN Y TRASLADO  
DE PAQUETES ELECTORALES CON LOS EXPEDIENTES  
DE LAS ELECCIONES EXTRAORDINARIAS DE 2019

ENTIDAD FEDERATIVA (ESTADO): PUEBLA

DISTRITO: \_\_\_\_\_

MUNICIPIO : \_\_\_\_\_

NÚMERO:

(Con número)





**EL INE GARANTIZA LA INCLUSIÓN  
GARANTICEMOS SU DERECHO AL VOTO**



ESTE DOCUMENTO LO DEBE LLENAR LA O EL SEGUNDO ESCRUTADOR E INTRODUCIRLO EN EL PAQUETE ELECTORAL

EN CASO DE NO HABERSE PRESENTADO A VOTAR ALGUNA PERSONA CON DISCAPACIDAD, DEBE MARCARSE EL RECUADRO CORRESPONDIENTE Y FIRMARSE POR LA O EL SECRETARIO Y LA O EL SEGUNDO ESCRUTADOR DE LA CASILLA.

ESTADO:	<b>PUEBLA</b>	DISTRITO ELECTORAL:	
MUNICIPIO:		SECCIÓN:	

TIPO DE CASILLA				
BÁSICA	CONTIGUA	EXTRA ORDINARIA	EXTRA ORDINARIA CONTIGUA	ESPECIAL
(Marque con "X")	(Escriba el número)	(Escriba el número)	(Escriba el número)	(Escriba el número)

SE PRESENTARON A VOTAR PERSONAS CON DISCAPACIDAD (Marcar con "X")	
SI	NO

SEXO			ELECTORES QUE PRESENTAN ALGÚN TIPO DE DISCAPACIDAD NOTORIA O CARACTERÍSTICA ESPECIAL <small>(Marcar con "X")</small>						VOTÓ CON EL APOYO DE: <small>(Marcar con "X")</small>					
No.	H	M	DISCAPACIDAD MOTRIZ			FALTA DE EXTREMIDAD (ES) SUPERIOR (ES)  ( MANO (S) O BRAZOS (S) )	DISCAPACIDAD VISUAL	OTRA (ESPECIFIQUE)	PLANTILLA BRAILLE	MAMPARA ESPECIAL	URNA CON ETIQUETA BRAILLE	PERSONA DE SU CONFIANZA	FUNCIONARIO DE CASILLA	NO SE REQUIRÍO
			REQUIERE DE ALGUNO DE ESTOS APOYOS PARA DESPLAZARSE:											
			SILLA DE RUEDAS O SIMILAR	ANDADERA	MULETAS O BASTÓN									
1														
2														
3														
4														
5														
6														
7														
8														
9														
10														
11														
12														
13														
14														
15														
16														
17														
18														
19														
20														
21														
22														
23														
24														
25														

NOMBRE Y FIRMA DE LA O EL SECRETARIO DE CASILLA

NOMBRE Y FIRMA DE LA O EL SEGUNDO ESCRUTADOR DE LA CASILLA

OBSERVACIONES: